

Stadt Kassel: Gemeldete Infektionskrankheiten nach §§ 6, 7 IFSG

Akute Gastroenteritiden

Krankheit	April	Mai	Juni	Juli	Kum2015	Kum2016	HE-Kum2015	HE-Kum2016
Campylobacter	6	5	6	21	68	52	2836	3098
E.-coli-Enteritis	0	0	0	0	0	0	29	11
EHEC/STEC	0	0	2	1	3	7	40	32
Giardiasis	0	0	2	0	2	3	207	217
Norovirus	7	4	4	5	143	70	6579	3012
Paratyphus	0	0	0	0	0	0	2	2
Rotavirus	4	11	1	0	71	21	1822	1353
Salmonellose	2	3	2	9	18	18	508	498
Shigellose	0	0	0	0	0	0	27	34
Typhus	0	0	0	0	0	1	6	3
Yersiniose	0	0	0	0	0	1	128	134

Akute Hepatitiden

Krankheit	April	Mai	Juni	Juli	Kum2015	Kum2016	HE-Kum2015	HE-Kum2016
Hepatitis A	0	0	0	0	1	2	42	40
Hepatitis B	0	0	0	0	4	2	289	322
Hepatitis C	0	0	0	0	0	0	335	308
Hepatitis D	0	0	0	0	0	0	1	1
Hepatitis E	1	0	0	0	3	2	88	85
Hepatitis Non A-E	0	0	0	0	0	0	0	0

Tuberkulose

Krankheit	April	Mai	Juni	Juli	Kum2015	Kum2016	HE-Kum2015	HE-Kum2016
Tuberkulose	0	0	1	2	26	12	339	370

Impfpräventable Infektionskrankheiten mit allgemeiner Impfpflicht

Krankheit	April	Mai	Juni	Juli	Kum2015	Kum2016	HE-Kum2015	HE-Kum2016
Keuchhusten	3	1	6	4	8	27	484	832
Masern	0	0	0	0	1	0	68	11
Mumps	0	0	0	0	2	0	34	46
Röteln	0	0	0	0	0	1	4	11
Röteln, konnatal	0	0	0	0	0	0	0	0
Windpocken	6	0	0	4	10	18	964	1117

Sonstige Infektionskrankheiten

Krankheit	April	Mai	Juni	Juli	Kum2015	Kum2016	HE-Kum2015	HE-Kum2016
Adenovirus	0	0	0	0	0	0	12	19
aviäre Influenza	0	0	0	0	0	0	0	0
Botulismus	0	0	0	0	0	0	0	1
Brucellose	0	0	0	0	0	0	4	2
Cholera	0	0	0	0	0	0	0	0
CJK	0	0	0	0	0	0	1	8
Clostridium difficile	0	0	0	0	5	0	106	81
Denguefieber	1	0	0	0	0	1	28	45
Diphtherie	0	0	0	0	0	0	1	0
Ebolafieber	0	0	0	0	0	0	0	0
Fleckfieber	0	0	0	0	0	0	0	0
FSME	0	0	0	0	0	0	9	15
Gelbfieber	0	0	0	0	0	0	0	0
Haemophilus influenzae	0	0	0	0	2	0	26	16
Hantavirus	0	0	0	0	1	1	39	3
HUS	0	0	4	0	0	4	1	10
Influenza	15	2	0	0	75	60	3082	2953
Kryptosporidiose	0	0	0	2	2	5	57	69
Lassafieber	0	0	0	0	0	0	0	0
Läuserückfallfieber	0	0	0	0	0	0	0	1
Legionellose	0	0	0	0	0	0	40	47
Lepra	0	0	0	0	0	0	1	0
Leptospirose	0	1	0	0	0	1	2	3
Listeriose	0	0	0	0	2	0	27	20
Marburgfieber	0	0	0	0	0	0	0	0
Meningokokken	0	0	0	0	2	1	11	16
Milzbrand	0	0	0	0	0	0	0	0
MRSA	0	0	1	1	5	2	101	89
Ornithose	0	0	0	0	0	0	0	2
Pest	0	0	0	0	0	0	0	0
Pocken	0	0	0	0	0	0	0	0
Poliomyelitis	0	0	0	0	0	0	0	0
Q-Fieber	0	0	0	0	2	1	47	15
Tollwut	0	0	0	0	0	0	0	1
Trichinellose	0	0	0	0	0	0	0	0
Tularämie	0	0	0	0	0	0	0	0
vCJK	0	0	0	0	0	0	0	0
VHF, andere Erreger	0	0	0	0	0	0	6	7

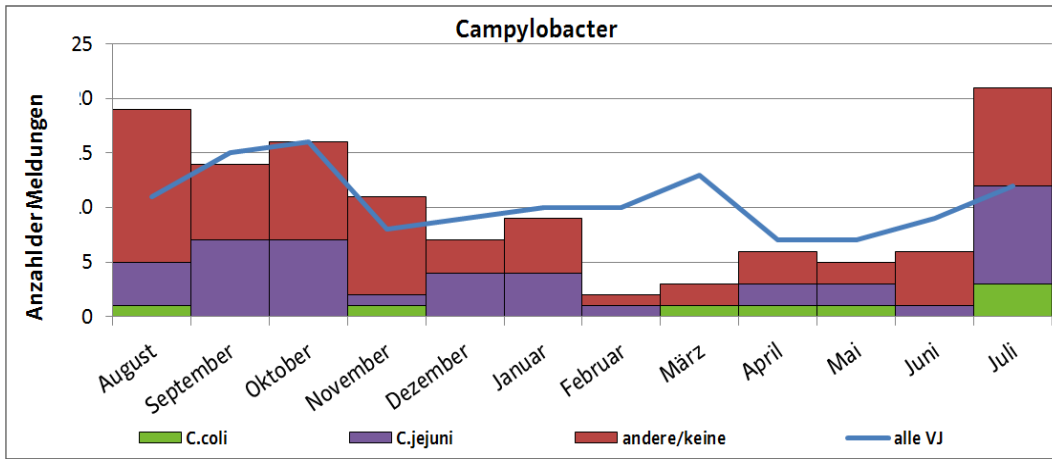


Abbildung 1
Gemeldete Campylobacter-Infektionen nach Erregertypen in der Zeit vom 01.07.16 bis 31.07.16 in Kassel

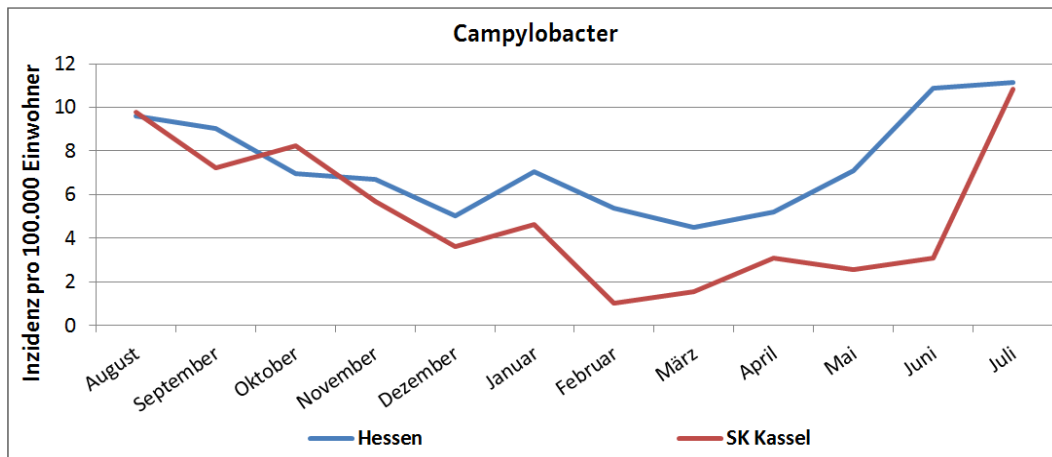


Abbildung 2
Gemeldete Campylobacter-Infektionen je 100.000 Einwohner in der Zeit vom 01.07.16 bis 31.07.16 in Hessen und Kassel

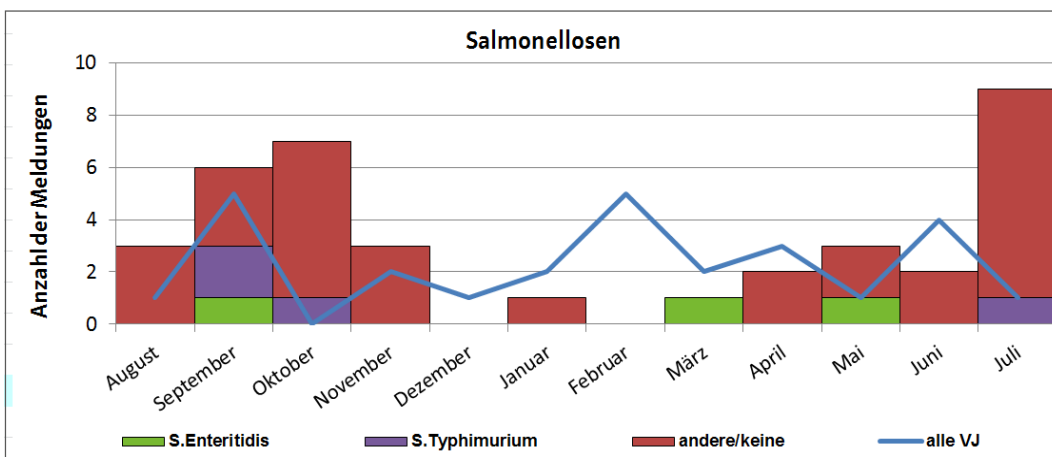


Abbildung 3
Gemeldete Salmonellen-Infektionen nach Erregertypen in der Zeit vom 01.07.16 bis 31.07.16 in Kassel

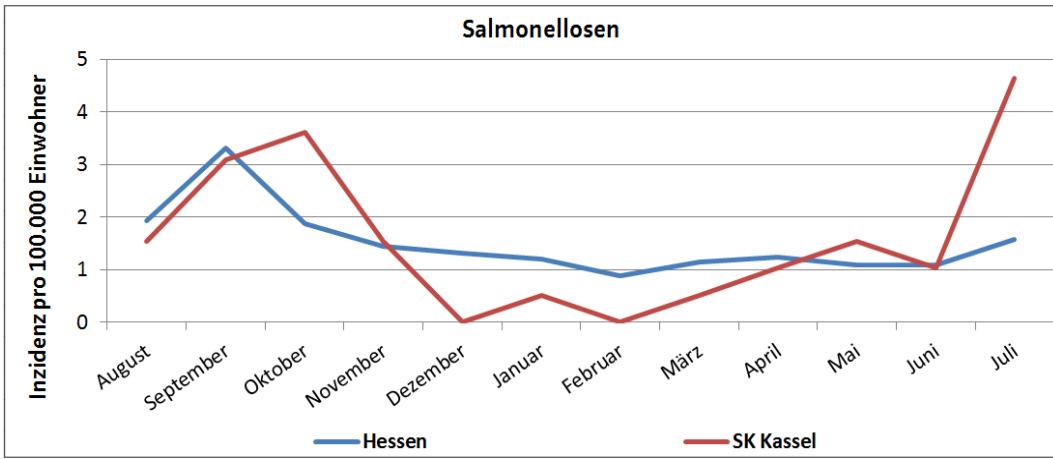


Abbildung 4
Gemeldete Salmonellen-Infektionen je 100.000 Einwohner in der Zeit vom 01.07.16 bis 31.07.16 in Hessen und Kassel

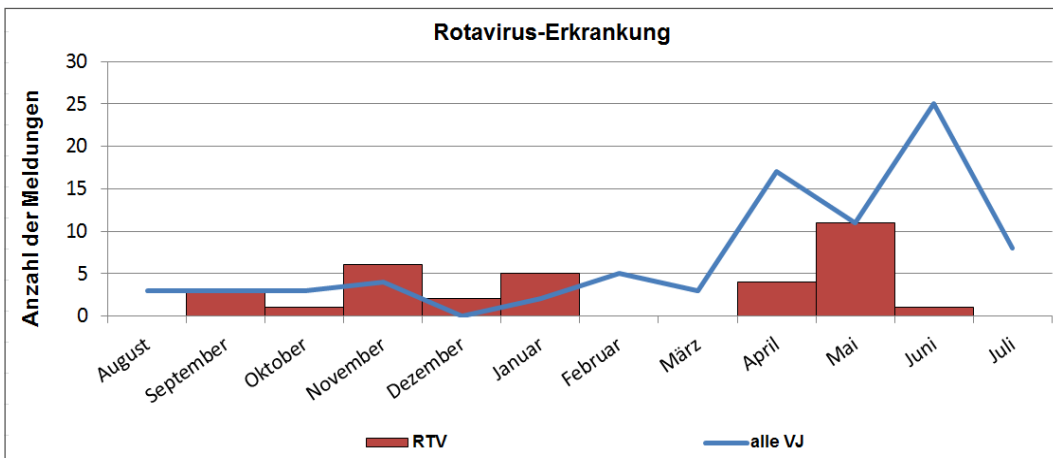


Abbildung 5
Gemeldete Rotavirus-Infektionen nach Erregertypen in der Zeit vom 01.07.16 bis 31.07.16 in Kassel

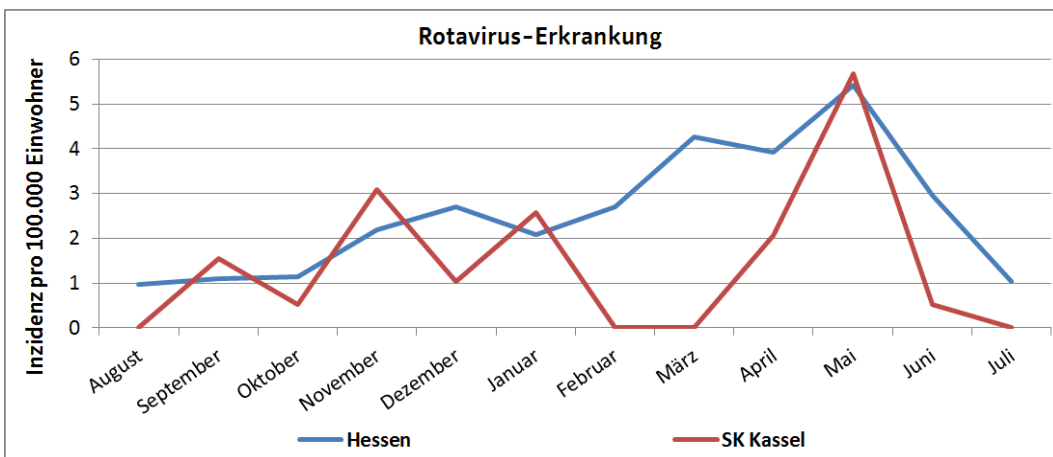


Abbildung 6
Gemeldete Rotavirus-Infektionen je 100.000 Einwohner in der Zeit vom 01.07.16 bis 31.07.16 in Hessen und Kassel

Landkreis Kassel: Gemeldete Infektionskrankheiten nach §§ 6, 7 IFSG

Akute Gastroenteritiden

Krankheit	April	Mai	Juni	Juli	Kum2015	Kum2016	HE-Kum2015	HE-Kum2016
Campylobacter	8	7	14	17	105	69	2836	3098
E.-coli-Enteritis	0	0	0	0	1	0	29	11
EHEC/STEC	0	0	0	0	0	1	40	32
Giardiasis	0	1	1	0	3	2	207	217
Norovirus	15	8	5	0	140	103	6579	3012
Paratyphus	0	0	0	0	0	0	2	2
Rotavirus	7	6	7	0	49	31	1822	1353
Salmonellose	6	3	0	5	26	20	508	498
Shigellose	0	0	0	0	0	0	27	34
Typhus	0	0	0	0	0	0	6	3
Yersiniose	0	1	0	0	4	2	128	134

Akute Hepatitiden

Krankheit	April	Mai	Juni	Juli	Kum2015	Kum2016	HE-Kum2015	HE-Kum2016
Hepatitis A	0	1	0	0	0	1	42	40
Hepatitis B	0	0	1	0	0	2	289	322
Hepatitis C	0	0	0	0	0	0	335	308
Hepatitis D	0	0	0	0	0	0	1	1
Hepatitis E	0	0	0	1	3	1	88	85
Hepatitis Non A-E	0	0	0	0	0	0	0	0

Tuberkulose

Krankheit	April	Mai	Juni	Juli	Kum2015	Kum2016	HE-Kum2015	HE-Kum2016
Tuberkulose	2	1	0	2	8	9	339	370

Impfpräventable Infektionskrankheiten mit allgemeiner Impfempfehlung

Krankheit	April	Mai	Juni	Juli	Kum2015	Kum2016	HEK-um2015	HEK-um2016
Keuchhusten	8	2	5	1	14	25	484	832
Masern	0	0	0	0	2	0	68	11
Mumps	0	0	0	0	1	0	34	46
Röteln	0	0	0	0	0	0	4	11
Röteln, konnatal	0	0	0	0	0	0	0	0
Windpocken	3	1	0	3	16	12	964	1117

Sonstige Infektionskrankheiten

Krankheit	April	Mai	Juni	Juli	Kum2015	Kum2016	HE-Kum2015	HE-Kum2016
Adenovirus	0	0	0	0	0	0	12	19
aviäre Influenza	0	0	0	0	0	0	0	0
Botulismus	0	0	0	0	0	0	0	1
Brucellose	0	0	0	0	0	0	4	2
Cholera	0	0	0	0	0	0	0	0
CJK	0	0	0	0	0	0	1	8
Clostridium difficile	0	0	0	0	4	0	106	81
Denguefieber	0	0	0	0	0	0	28	45
Diphtherie	0	0	0	0	0	0	1	0
Ebolafieber	0	0	0	0	0	0	0	0
Fleckfieber	0	0	0	0	0	0	0	0
FSME	0	0	0	0	0	0	9	15
Gelbfieber	0	0	0	0	0	0	0	0
Haemophilus influenzae	0	0	0	0	1	0	26	16
Hantavirus	0	0	0	0	0	0	39	3
HUS	0	0	1	0	0	1	1	10
Influenza	3	0	0	0	28	35	3082	2953
Kryptosporidiose	0	0	0	0	5	3	57	69
Lassafieber	0	0	0	0	0	0	0	0
Läuserückfallfieber	0	0	0	0	0	0	0	1
Legionellose	0	0	0	1	0	1	40	47
Lepra	0	0	0	0	0	0	1	0
Leptospirose	0	0	0	0	0	0	2	3
Listeriose	1	0	0	0	1	1	27	20
Marburgfieber	0	0	0	0	0	0	0	0
Meningokokken	0	0	0	0	0	0	11	16
Milzbrand	0	0	0	0	0	0	0	0
MRSA	1	0	0	2	4	5	101	89
Ornithose	0	0	0	0	0	0	0	2
Pest	0	0	0	0	0	0	0	0
Pocken	0	0	0	0	0	0	0	0
Poliomyelitis	0	0	0	0	0	0	0	0
Q-Fieber	0	0	0	0	38	0	47	15
Tollwut	0	0	0	0	0	0	0	1
Trichinellose	0	0	0	0	0	0	0	0
Tularämie	0	0	0	0	0	0	0	0
vCJK	0	0	0	0	0	0	0	0
VHF, andere Erreger	0	0	0	0	1	0	6	7

Ansprechpartner/in:

Bianca Hedrich (Hygiene)
 Tel.: 0561. 1003-1974
 Fax: 0561. 1003-1913
 bianca.hedrich@kassel.de

Michael Spacek (Hygiene)
 Tel.: 0561. 1003-1975
 Fax: 0561. 1003-1913
 Michael.spacek@kassel.de

Elisabeth Müller-Harhoff (MRE)
 Tel.: 0561. 1003-1983
 Fax: 0561. 1003-1913
 elisabeth.mueller-harhoff@kassel.de

Markus Heckenhahn (GBE)
 Tel.: 0561. 1003-1982
 Fax: 0561. 1003-1910
 markus.heckenhahn@kassel.de

Herausgeber:

Magistrat der Stadt Kassel
 Gesundheitsamt Region Kassel
 Dr. Karin Müller (Amtsleitung)
 Wilhelmshöher Allee 19 - 21
 34117 Kassel
 Tel.: 0561. 1003-1900
 Fax: 0561. 1003-1910
 www.gesundheitsamt.kassel.de
 gesundheitsamt@kassel.de

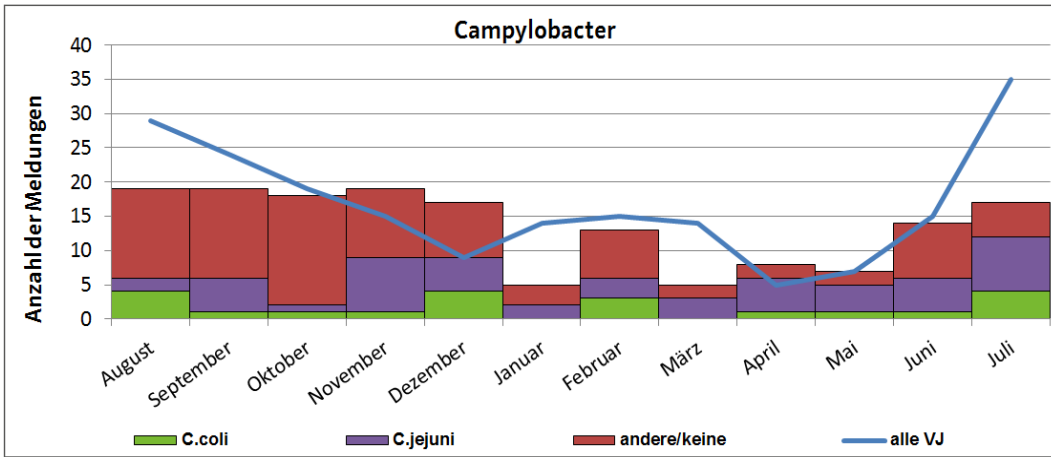


Abbildung 7
Gemeldete Campylobacter-Infektionen nach Erregertypen in der Zeit vom 01.07.16 bis 31.07.16 im Landkreis Kassel

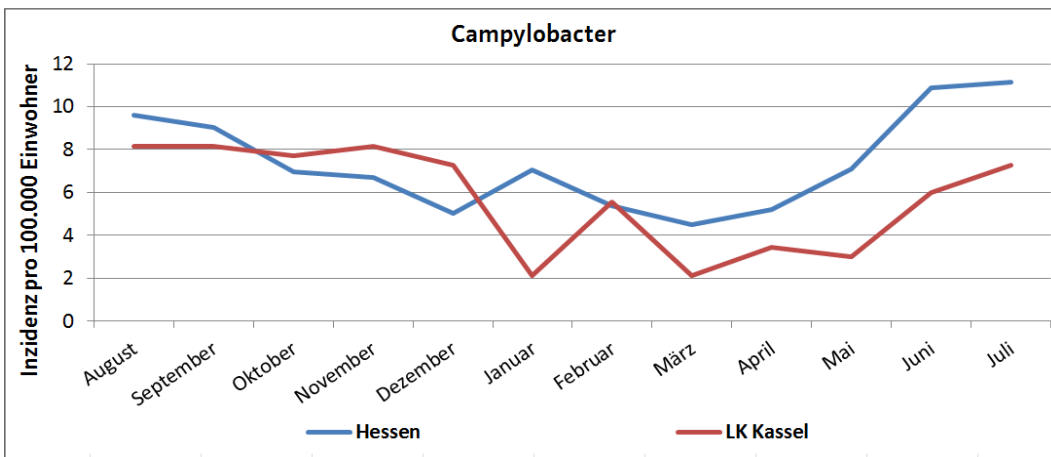


Abbildung 8
Gemeldete Campylobacter-Infektionen je 100.000 Einwohner in der Zeit vom 01.07.16 bis 31.07.16 in Hessen und im Landkreis Kassel

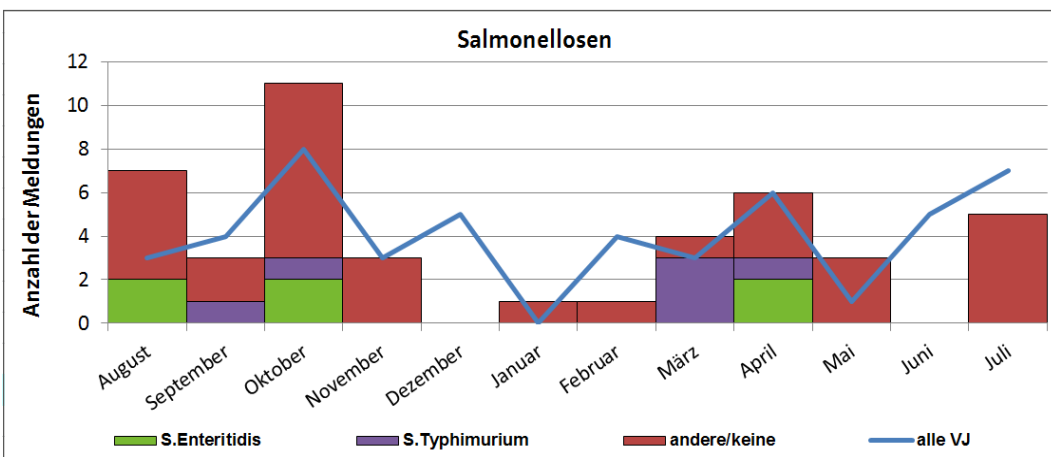


Abbildung 9
Gemeldete Salmonellen-Infektionen nach Erregertypen in der Zeit vom 01.07.16 bis 31.07.16 im Landkreis Kassel

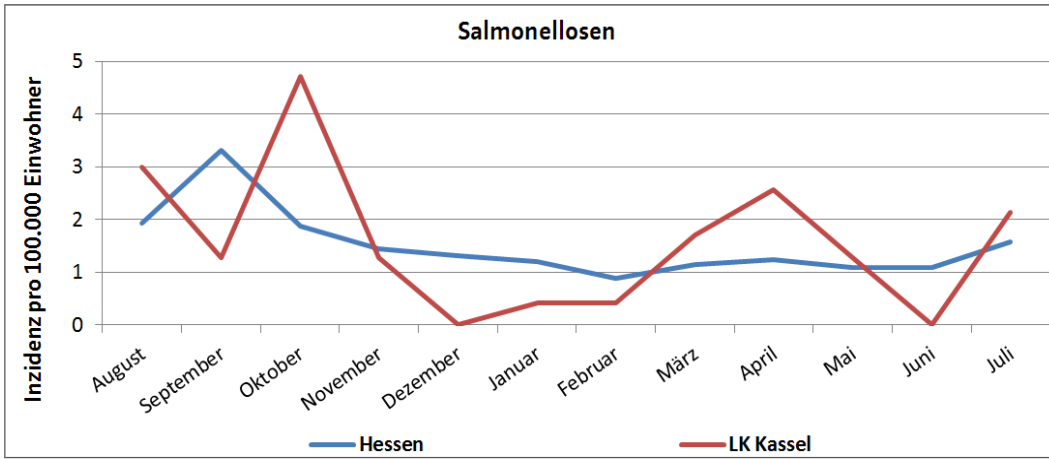


Abbildung 10
Gemeldete Salmonellen-Infektionen je 100.000 Einwohner in der Zeit vom 01.07.16 bis 31.07.16 in Hessen und im Landkreis Kassel

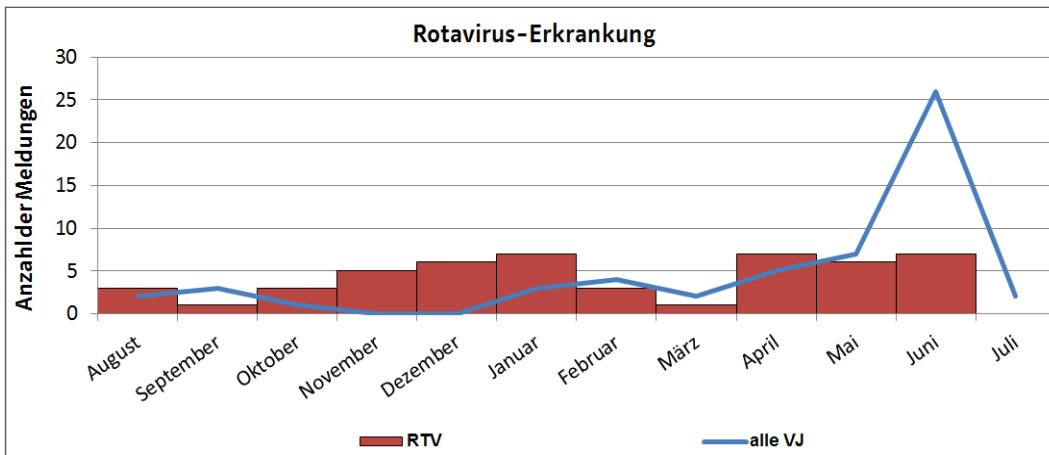


Abbildung 11
Gemeldete Rotavirus-Infektionen nach Erregertypen in der Zeit vom 01.07.16 bis 31.07.16 im Landkreis Kassel

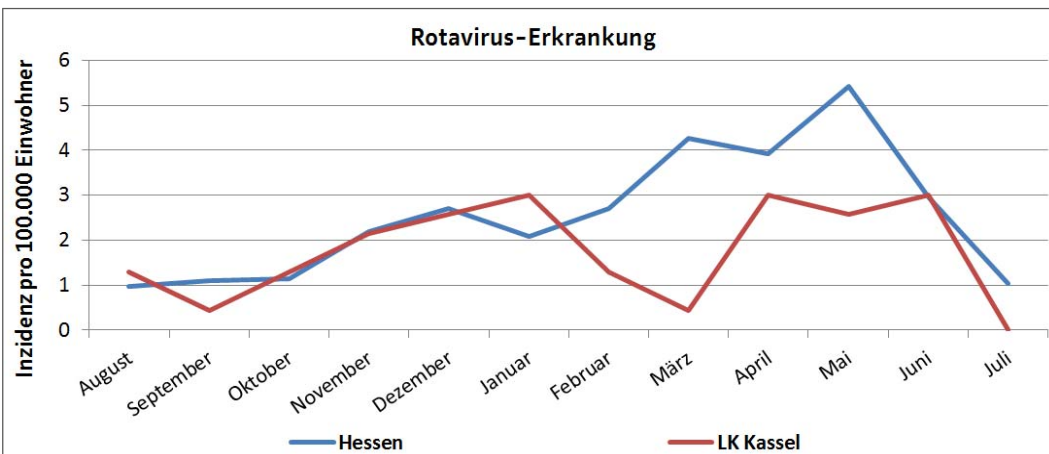


Abbildung 12
Gemeldete Rotavirus-Infektionen je 100.000 Einwohner in der Zeit vom 01.07.16 bis 31.07.16 in Hessen und im Landkreis Kassel

(Datenstand: 08.08.2016)	MRE-Netz									
	Nord/Osthessen		Mittelhessen		Rhein-Main		Süd Hessen		Hessen	
	2015	Kum 2016	2015	Kum 2016	2015	Kum 2016	2015	Kum 2016	2015	Kum 2016
A. baumannii complex	12	7	17	8	76	40	8	3	113	58
C. freundii complex	3	0	5	2	4	4	2	1	14	7
E. aerogenes	3	4	4	3	15	11	5	1	27	19
E. cloacae	3	1	9	3	15	13	11	5	38	22
E. coli	7	4	11	6	38	21	29	13	85	44
K. pneumoniae	16	5	14	14	88	60	25	12	143	91
K. oxytoca	2	0	1	2	6	2	0	1	9	5
Weitere Citrobacter spp.	1	1	1	1	1	3	0	0	3	5
P. aeruginosa*	2	4	5	8	9	9	7	3	23	24
P. mirabilis	2	0	7	2	3	4	0	0	12	6
S. marcescens	4	1	1	1	0	2	1	0	6	4
Weitere Enterobac.	0	0	5	2	4	3	2	1	11	6
Weitere	1	1	1	1	6	1	0	0	8	3
Gesamt	56	28	81	53	265	173	90	40	492	294

* nur bei Nachweis aus Blut oder Liquor oder bei Nachweis einer Carbapenemase

(Datenstand: 08.08.2016)	MRE-Netz									
	Nord/Osthessen		Mittelhessen		Rhein-Main		Süd Hessen		Hessen	
	2015	Kum 2016	2015	Kum 2016	2015	Kum 2016	2015	Kum 2016	2015	Kum 2016
IMP	0	0	0	1	0	0	0	0	0	1
KPC	0	0	1	0	3	7	3	3	7	10
KPC-2	1	0	1	0	3	6	11	2	16	8
KPC-3	1	0	2	3	3	1	1	2	7	6
KPC-9	0	0	0	0	1	0	0	0	1	0
NDM	1	0	0	3	21	16	10	4	32	23
OXA	0	0	0	0	0	0	0	2	0	2
OXA-181	0	0	0	1	1	1	1	0	2	2
OXA-23	2	5	6	3	30	22	1	3	39	33
OXA-24	0	0	1	0	1	2	0	0	2	2
OXA-244	0	0	0	0	1	0	0	0	1	0
OXA-40	0	0	0	0	0	1	2	0	2	1
OXA-48	2	1	2	3	39	19	8	3	51	26
OXA-58	0	0	1	1	6	0	1	0	8	1
OXA-66	0	0	1	0	0	0	0	0	1	0
OXA-72	2	0	0	0	4	1	1	0	7	1
VIM	0	1	0	0	3	2	2	2	5	5
VIM-1	3	3	0	0	4	3	0	2	7	8
VIM-2	0	1	2	5	4	6	1	0	7	12
VIM-4	2	0	1	0	0	0	0	0	3	0
Gesamt	14	11	18	20	124	87	42	23	198	141

(Datenstand: 08.08.2016)	MRE-Netz									
	Nord/Osthessen		Mittelhessen		Rhein-Main		Süd Hessen		Hessen	
	2015	Kum 2016	2015	Kum 2016	2015	Kum 2016	2015	Kum 2016	2015	Kum 2016
MRSA	37	19	52	28	64	42	17	3	170	92