

## Stadt Kassel: Gemeldete Infektionskrankheiten nach §§ 6, 7 IFSG

### Akute Gastroenteritiden

Krankheit	Januar	Februar	März	April	Kum2015	Kum2016	HE Kum2015	HE Kum2016
Campylobacter	9	2	3	6	40	20	1343	1333
E.-coli-Enteritis	0	0	0	0	0	0	21	7
EHEC/STEC	0	2	2	0	3	4	19	16
Giardiasis	1	0	0	0	0	1	89	127
Norovirus	12	23	15	7	120	57	5438	2384
Paratyphus	0	0	0	0	0	0	1	1
Rotavirus	5	0	0	4	27	9	1011	784
Salmonellose	1	0	1	2	12	4	242	270
Shigellose	0	0	0	0	0	0	8	22
Typhus	0	1	0	0	0	1	3	3
Yersiniose	0	1	0	0	0	1	64	77

### Akute Hepatitiden

Krankheit	Januar	Februar	März	April	Kum2015	Kum2016	HE Kum2015	HE Kum2016
Hepatitis A	1	1	0	0	1	2	24	26
Hepatitis B	0	0	2	0	3	2	154	195
Hepatitis C	0	0	0	0	0	0	200	173
Hepatitis D	0	0	0	0	0	0	1	0
Hepatitis E	0	1	0	1	2	2	46	32
Hepatitis Non A-E	0	0	0	0	0	0	0	0

### Tuberkulose

Krankheit	Januar	Februar	März	April	Kum2015	Kum2016	HE Kum2015	HE Kum2016
Tuberkulose	3	5	1	1	16	10	191	202

### Impfpräventable Infektionskrankheiten mit allgemeiner Impfpfhlung

Krankheit	Januar	Februar	März	April	Kum2015	Kum2016	HE Kum2015	HE Kum2016
Keuchhusten	5	5	3	3	7	16	312	546
Masern	0	0	0	0	1	0	19	2
Mumps	0	0	0	0	2	0	21	26
Röteln	0	0	1	0	0	1	0	5
Röteln, konnatal	0	0	0	0	0	0	0	0
Windpocken	1	4	3	6	7	14	580	680

## Sonstige Infektionskrankheiten

Krankheit	Januar	Februar	März	April	Kum2015	Kum2016	HE Kum2015	HE Kum2016
Adenovirus	0	0	0	0	0	0	8	8
aviäre Influenza	0	0	0	0	0	0	0	0
Botulismus	0	0	0	0	0	0	0	1
Brucellose	0	0	0	0	0	0	2	0
Cholera	0	0	0	0	0	0	0	0
CJK	0	0	0	0	0	0	0	3
Clostridium difficile	0	0	0	0	3	0	66	39
Denguefieber	0	0	0	1	0	1	17	32
Diphtherie	0	0	0	0	0	0	0	0
Ebolafieber	0	0	0	0	0	0	0	0
Fleckfieber	0	0	0	0	0	0	0	0
FSME	0	0	0	0	0	0	1	0
Gelbfieber	0	0	0	0	0	0	0	0
Haemophilus influenzae	0	0	0	0	2	0	19	8
Hantavirus	0	1	0	0	1	1	5	1
HUS	0	0	0	0	0	0	1	2
Influenza	1	9	32	15	71	57	3054	2927
Kryptosporidiose	1	2	0	0	1	3	30	44
Lassa fieber	0	0	0	0	0	0	0	0
Läuserückfallfieber	0	0	0	0	0	0	0	1
Legionellose	0	0	0	0	0	0	17	23
Lepra	0	0	0	0	0	0	0	0
Leptospirose	0	0	0	0	0	0	2	0
Listeriose	0	0	0	0	2	0	11	12
Marburgfieber	0	0	0	0	0	0	0	0
Meningokokken	0	0	1	0	0	1	5	11
Milzbrand	0	0	0	0	0	0	0	0
MRSA	0	0	0	0	4	0	66	59
Ornithose	0	0	0	0	0	0	0	1
Pest	0	0	0	0	0	0	0	0
Pocken	0	0	0	0	0	0	0	0
Poliomyelitis	0	0	0	0	0	0	0	0
Q-Fieber	0	0	1	0	0	1	6	8
Tollwut	0	0	0	0	0	0	0	0
Trichinellose	0	0	0	0	0	0	0	0
Tularämie	0	0	0	0	0	0	0	0
vCJK	0	0	0	0	0	0	0	0
VHF, andere Erreger	0	0	0	0	0	0	5	7

### Ansprechpartner/in:

Bianca Hedrich (Hygiene)  
 Tel.: 0561. 1003-1974  
 Fax: 0561. 1003-1913  
 bianca.hedrich@kassel.de

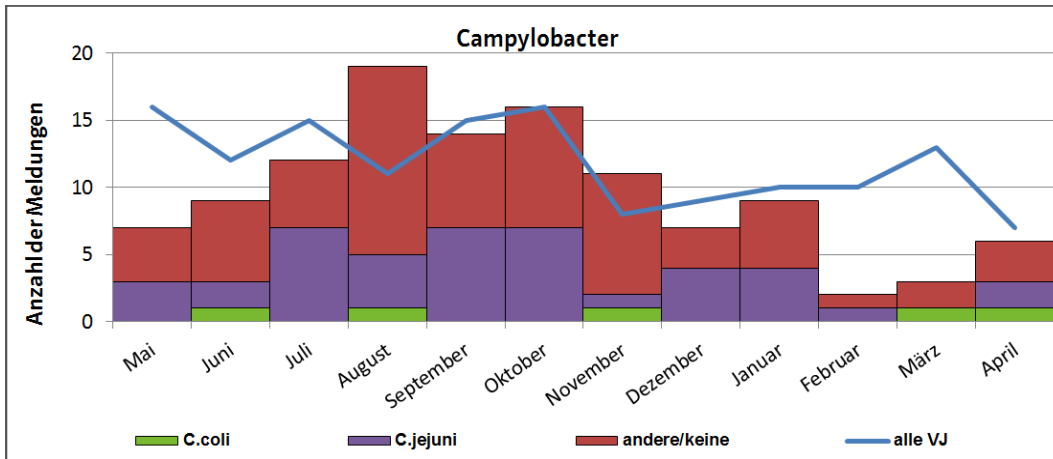
Michael Spacek (Hygiene)  
 Tel.: 0561. 1003-1975  
 Fax: 0561. 1003-1913  
 Michael.spacek@kassel.de

Elisabeth Müller-Harhoff (MRE)  
 Tel.: 0561. 1003-1983  
 Fax: 0561. 1003-1913  
 elisabeth.mueller-harhoff@kassel.de

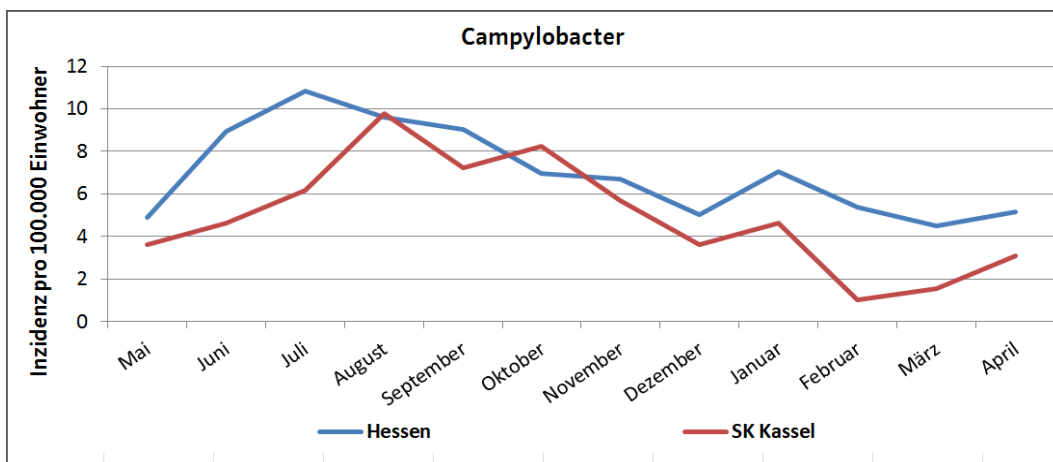
Markus Heckenhahn (GBE)  
 Tel.: 0561. 1003-1982  
 Fax: 0561. 1003-1910  
 markus.heckenhahn@kassel.de

### Herausgeber:

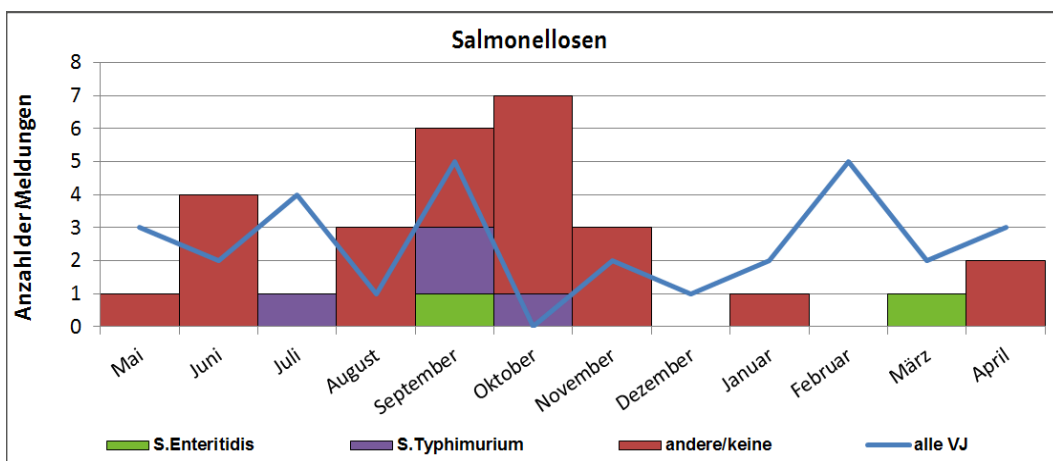
Magistrat der Stadt Kassel  
 Gesundheitsamt Region Kassel  
 Dr. Karin Müller (Amtsleitung)  
 Wilhelmshöher Allee 19 - 21  
 34117 Kassel  
 Tel.: 0561. 1003-1900  
 Fax: 0561. 1003-1910  
 www.gesundheitsamt.kassel.de  
 gesundheitsamt@kassel.de



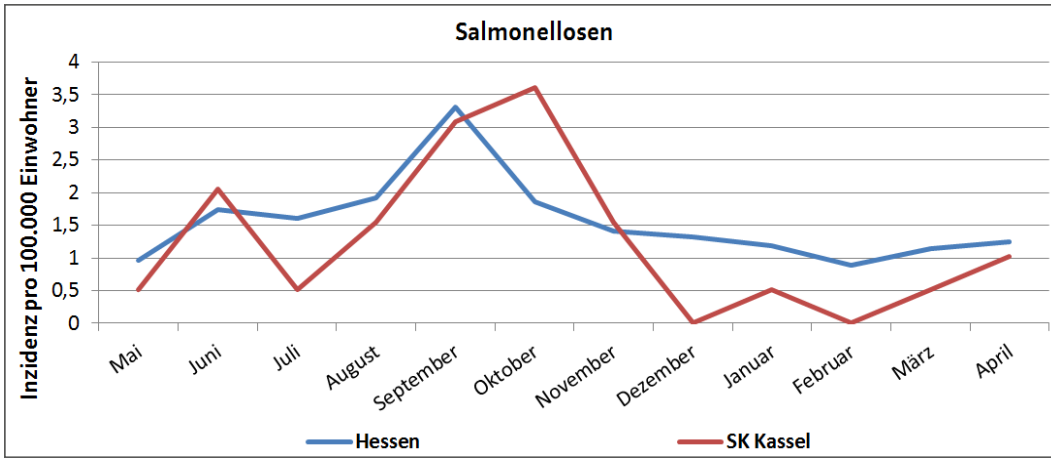
**Abbildung 1**  
Gemeldete Campylobacter-Infektionen nach Erregertypen in der Zeit vom 01.04.16 bis 30.04.16 in Kassel



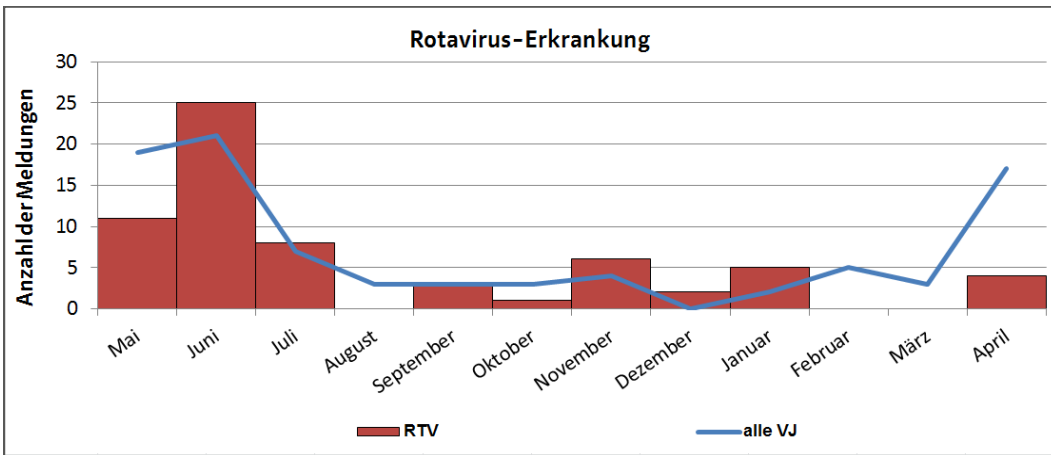
**Abbildung 2**  
Gemeldete Campylobacter-Infektionen je 100.000 Einwohner in der Zeit vom 01.04.16 bis 30.04.16 in Hessen und Kassel



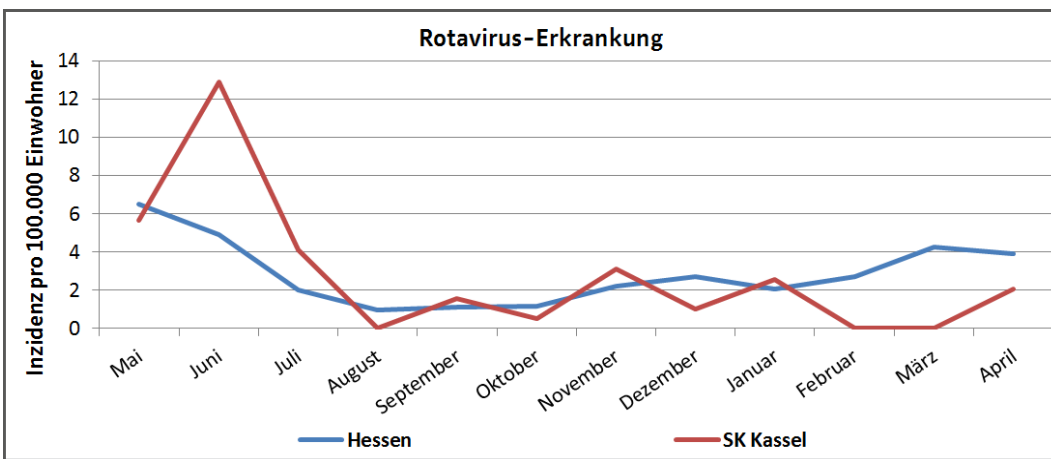
**Abbildung 3**  
Gemeldete Salmonellen-Infektionen nach Erregertypen in der Zeit vom 01.04.16 bis 30.04.16 in Kassel



**Abbildung 4**  
Gemeldete Salmonellen-Infektionen je 100.000 Einwohner in der Zeit vom 01.04.16 bis 30.04.16 in Hessen und Kassel



**Abbildung 5**  
Gemeldete Rotavirus-Infektionen nach Erregertypen in der Zeit vom 01.04.16 bis 30.04.16 in Kassel



**Abbildung 6**  
Gemeldete Rotavirus-Infektionen je 100.000 Einwohner in der Zeit vom 01.04.16 bis 30.04.16 in Hessen und Kassel

## Landkreis Kassel: Gemeldete Infektionskrankheiten nach §§ 6, 7 IFSG

### Akute Gastroenteritiden

Krankheit	Januar	Februar	März	April	Kum2015	Kum2016	HE Kum2015	HE Kum2016
Campylobacter	5	13	5	8	48	31	1343	1333
E.-coli-Enteritis	0	0	0	0	1	0	21	7
EHEC/STEC	0	0	1	0	0	1	19	16
Giardiasis	0	0	0	0	1	0	89	127
Norovirus	24	27	23	14	111	88	5438	2384
Paratyphus	0	0	0	0	0	0	1	1
Rotavirus	7	3	1	7	14	18	1011	784
Salmonellose	1	1	4	6	13	12	242	270
Shigellose	0	0	0	0	0	0	8	22
Typhus	0	0	0	0	0	0	3	3
Yersiniose	0	1	0	0	2	1	64	77

### Akute Hepatitiden

Krankheit	Januar	Februar	März	April	Kum2015	Kum2016	HE Kum2015	HE Kum2016
Hepatitis A	0	0	0	0	0	0	24	26
Hepatitis B	1	0	0	0	0	1	154	195
Hepatitis C	0	0	0	0	0	0	200	173
Hepatitis D	0	0	0	0	0	0	1	0
Hepatitis E	0	0	0	0	2	0	46	32
Hepatitis Non A-E	0	0	0	0	0	0	0	0

### Tuberkulose

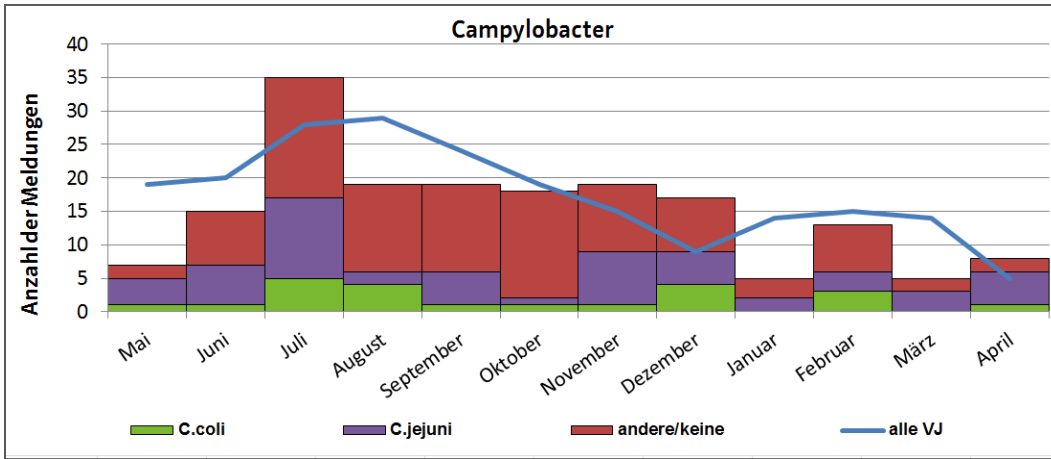
Krankheit	Januar	Februar	März	April	Kum2015	Kum2016	HE Kum2015	HE Kum2016
Tuberkulose	0	1	2	1	6	4	191	202

### Impfpräventable Infektionskrankheiten mit allgemeiner Impfempfehlung

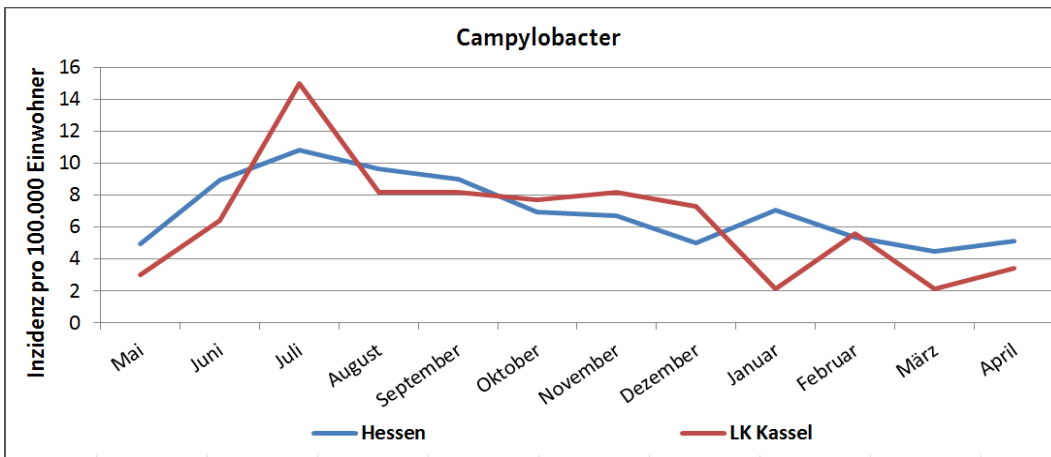
Krankheit	Januar	Februar	März	April	Kum2015	Kum2016	HE Kum2015	HE Kum2016
Keuchhusten	1	4	4	8	10	17	312	546
Masern	0	0	0	0	1	0	19	2
Mumps	0	0	0	0	1	0	21	26
Röteln	0	0	0	0	0	0	0	5
Röteln, konnatal	0	0	0	0	0	0	0	0
Windpocken	0	2	3	3	9	8	580	680

## Sonstige Infektionskrankheiten

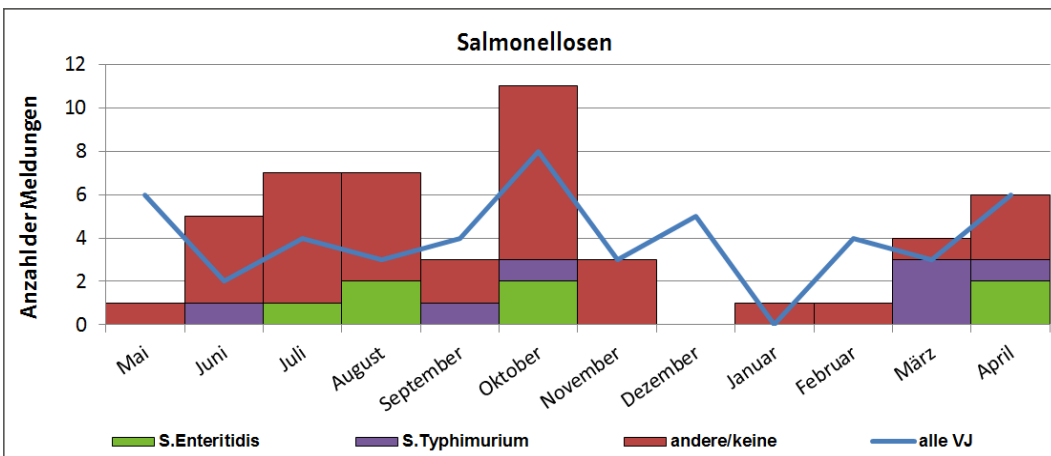
Krankheit	Januar	Februar	März	April	Kum2015	Kum2016	HE Kum2015	HE Kum2016
Adenovirus	0	0	0	0	0	0	8	8
aviäre Influenza	0	0	0	0	0	0	0	0
Botulismus	0	0	0	0	0	0	0	1
Brucellose	0	0	0	0	0	0	2	0
Cholera	0	0	0	0	0	0	0	0
CJK	0	0	0	0	0	0	0	3
Clostridium difficile	0	0	0	0	2	0	66	39
Denguefieber	0	0	0	0	0	0	17	32
Diphtherie	0	0	0	0	0	0	0	0
Ebolafieber	0	0	0	0	0	0	0	0
Fleckfieber	0	0	0	0	0	0	0	0
FSME	0	0	0	0	0	0	1	0
Gelbfieber	0	0	0	0	0	0	0	0
Haemophilus influenzae	0	0	0	0	0	0	19	8
Hantavirus	0	0	0	0	0	0	5	1
HUS	0	0	0	0	0	0	1	2
Influenza	8	7	17	3	27	35	3054	2927
Kryptosporidiose	3	0	0	0	4	3	30	44
Lassafieber	0	0	0	0	0	0	0	0
Läuserückfallfieber	0	0	0	0	0	0	0	1
Legionellose	0	0	0	0	0	0	17	23
Lepra	0	0	0	0	0	0	0	0
Leptospirose	0	0	0	0	0	0	2	0
Listeriose	0	0	0	1	1	1	11	12
Marburgfieber	0	0	0	0	0	0	0	0
Meningokokken	0	0	0	0	0	0	5	11
Milzbrand	0	0	0	0	0	0	0	0
MRSA	1	0	1	1	2	3	66	59
Ornithose	0	0	0	0	0	0	0	1
Pest	0	0	0	0	0	0	0	0
Pocken	0	0	0	0	0	0	0	0
Poliomyelitis	0	0	0	0	0	0	0	0
Q-Fieber	0	0	0	0	0	0	6	8
Tollwut	0	0	0	0	0	0	0	0
Trichinellose	0	0	0	0	0	0	0	0
Tularämie	0	0	0	0	0	0	0	0
vCJK	0	0	0	0	0	0	0	0
VHF, andere Erreger	0	0	0	0	1	0	5	7



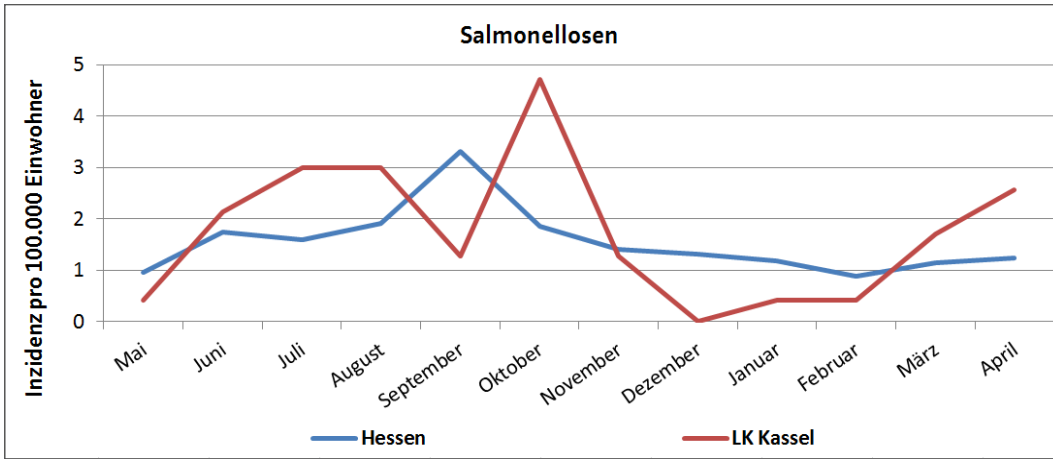
**Abbildung 7**  
Gemeldete Campylobacter-Infektionen nach Erregertypen in der Zeit vom 01.04.16 bis 30.04.16 im Landkreis Kassel



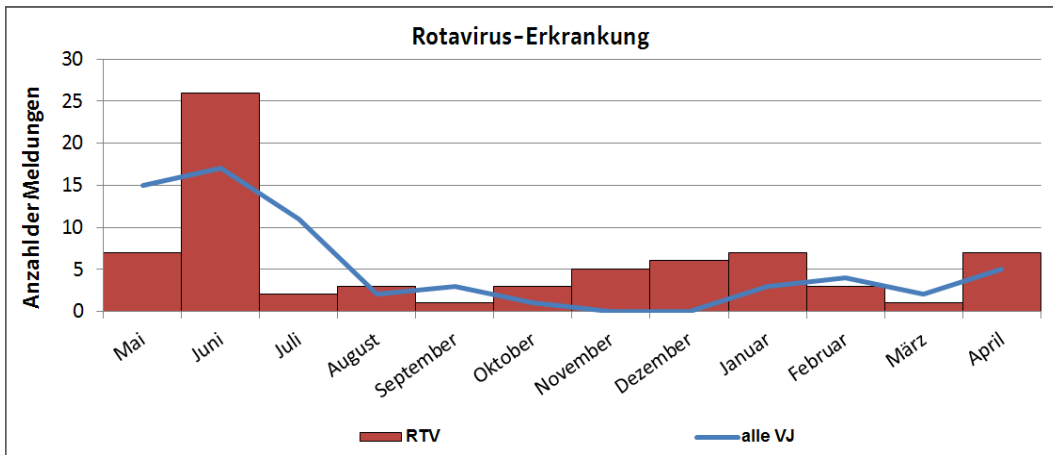
**Abbildung 8**  
Gemeldete Campylobacter-Infektionen je 100.000 Einwohner in der Zeit vom 01.04.16 bis 30.04.16 in Hessen und im Landkreis Kassel



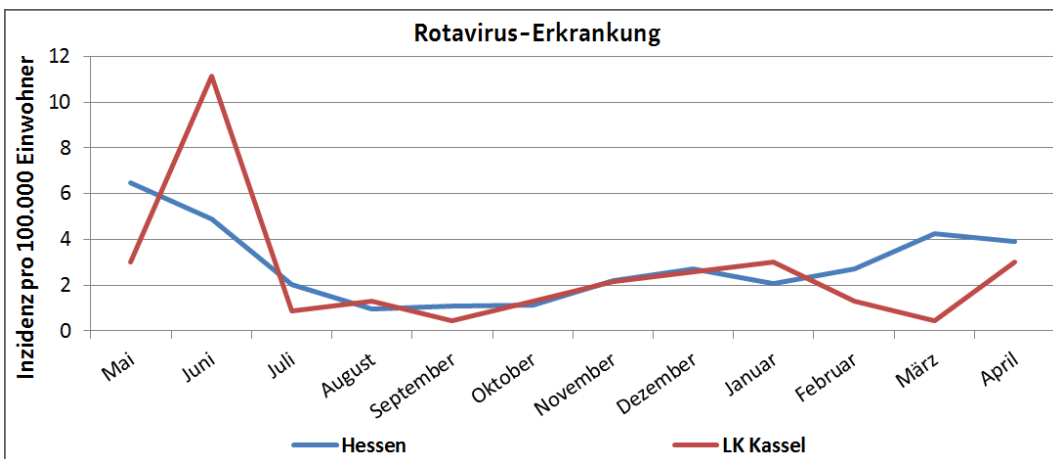
**Abbildung 9**  
Gemeldete Salmonellen-Infektionen nach Erregertypen in der Zeit vom 01.04.16 bis 30.04.16 im Landkreis Kassel



**Abbildung 10**  
Gemeldete Salmonellen-Infektionen je 100.000 Einwohner in der Zeit vom 01.04.16 bis 30.04.16 in Hessen und im Landkreis Kassel



**Abbildung 11**  
Gemeldete Rotavirus-Infektionen nach Erregertypen in der Zeit vom 01.04.16 bis 30.04.16 im Landkreis Kassel



**Abbildung 12**  
Gemeldete Rotavirus-Infektionen je 100.000 Einwohner in der Zeit vom 01.04.16 bis 30.04.16 in Hessen und im Landkreis Kassel



Datenstand (16.05.2016)	MRE-Netz									
	Nord/Osthessen		Mittelhessen		Rhein-Main		Süd Hessen		Hessen	
	2015	Kum 2016	2015	Kum 2016	2015	Kum 2016	2015	Kum 2016	2015	Kum 2016
A. baumannii complex	12	6	17	5	75	27	8	1	112	39
C. freundii complex	3	0	5	2	4	2	2	0	14	4
E. aerogenes	2	1	4	2	15	8	5	0	26	11
E. cloacae	3	0	9	1	15	9	11	3	38	13
E. coli	8	2	11	4	38	15	29	8	86	29
K. pneumoniae	15	5	14	7	88	35	25	9	142	56
K. oxytoca	2	0	1	1	6	0	0	0	9	1
Weitere Citrobacter spp.	0	0	1	1	1	3	0	0	2	4
P. aeruginosa*	2	3	5	4	9	4	7	0	23	11
P. mirabilis	2	0	7	2	3	2	0	0	12	4
S. marcescens	4	0	1	1	0	2	1	0	6	3
Weitere Enterobac.	0	0	5	1	4	1	2	0	11	2
Weitere	1	0	1	0	6	0	0	0	8	0
Gesamt	54	17	81	31	264	108	90	21	489	177

\* nur bei Nachweis aus Blut oder Liquor oder bei Nachweis einer Carbapenemase

Datenstand (16.05.2016)	MRE-Netz									
	Nord/Osthessen		Mittelhessen		Rhein-Main		Süd Hessen		Hessen	
	2015	Kum 2016	2015	Kum 2016	2015	Kum 2016	2015	Kum 2016	2015	Kum 2016
IMP	0	0	0	1	0	0	0	0	0	1
KPC	0	0	1	0	3	2	3	3	7	5
KPC-2	1	0	1	0	3	2	11	1	16	3
KPC-3	1	0	2	3	3	0	1	1	7	4
KPC-9	0	0	0	0	1	0	0	0	1	0
NDM	1	0	0	1	21	8	10	3	32	12
OXA	0	0	0	0	0	0	0	2	0	2
OXA-181	0	0	0	1	1	1	1	0	2	2
OXA-23	2	4	6	3	29	17	1	1	38	25
OXA-24	0	0	1	0	1	1	0	0	2	1
OXA-244	0	0	0	0	1	0	0	0	1	0
OXA-40	0	0	0	0	0	0	2	0	2	0
OXA-48	2	1	2	1	39	15	8	3	51	20
OXA-58	0	0	1	1	6	0	1	0	8	1
OXA-66	0	0	1	0	0	0	0	0	1	0
OXA-72	2	0	0	0	4	0	1	0	7	0
VIM	0	1	0	0	3	0	2	0	5	1
VIM-1	3	2	0	0	4	1	0	2	7	5
VIM-2	0	0	2	2	4	2	1	0	7	4
VIM-4	2	0	1	0	0	0	0	0	3	0
Gesamt	14	8	18	13	123	49	42	16	197	86

Datenstand (16.05.2016)	MRE-Netz									
	Nord/Osthessen		Mittelhessen		Rhein-Main		Süd Hessen		Hessen	
	2015	Kum 2016	2015	Kum 2016	2015	Kum 2016	2015	Kum 2016	2015	Kum 2016
MRSA	37	11	52	17	64	32	17	2	170	62