

## Stadt Kassel: Gemeldete Infektionskrankheiten nach §§ 6, 7 IFSG

### Akute Gastroenteritiden

Krankheit	Juni	Juli	August	September	KS- Kum2014	KS- Kum2015	Hessen- Kum2014	Hessen- Kum2015
Campylobacter	9	12	19	14	116	101	4032	3953
E.-coli-Enteritis	0	0	0	0	4	0	109	35
EHEC/STEC	0	0	0	0	0	3	41	52
Giardiasis	0	1	0	0	8	2	328	329
Norovirus	7	8	4	5	118	152	4386	6912
Paratyphus	0	0	0	0	0	0	4	2
Rotavirus	25	8	0	3	102	74	2274	1953
Salmonellose	4	1	3	6	21	27	792	813
Shigellose	0	0	0	0	0	0	33	36
Typhus	0	0	0	0	0	0	11	10
Yersiniose	0	0	0	0	1	0	125	163

### Akute Hepatitiden

Krankheit	Juni	Juli	August	September	KS- Kum2014	KS- Kum2015	Hessen- Kum2014	Hessen- Kum2015
Hepatitis A	0	0	0	0	0	1	53	61
Hepatitis B	0	0	0	0	5	4	364	360
Hepatitis C	0	0	1	0	1	1	559	411
Hepatitis D	0	0	0	0	0	0	5	2
Hepatitis E	0	1	0	1	0	4	46	101
Hepatitis Non A-E	0	0	0	0	0	0	0	0

### Tuberkulose

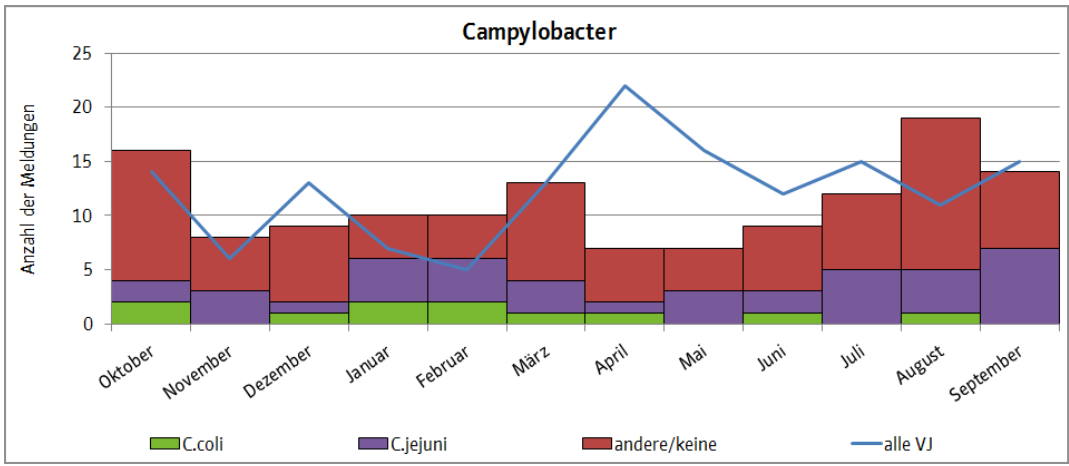
Krankheit	Juni	Juli	August	September	KS- Kum2014	KS- Kum2015	Hessen- Kum2014	Hessen- Kum2015
Tuberkulose	4	5	2	3	11	31	387	426

### Impfpräventable Infektionskrankheiten mit allgemeiner Impfpfhlung

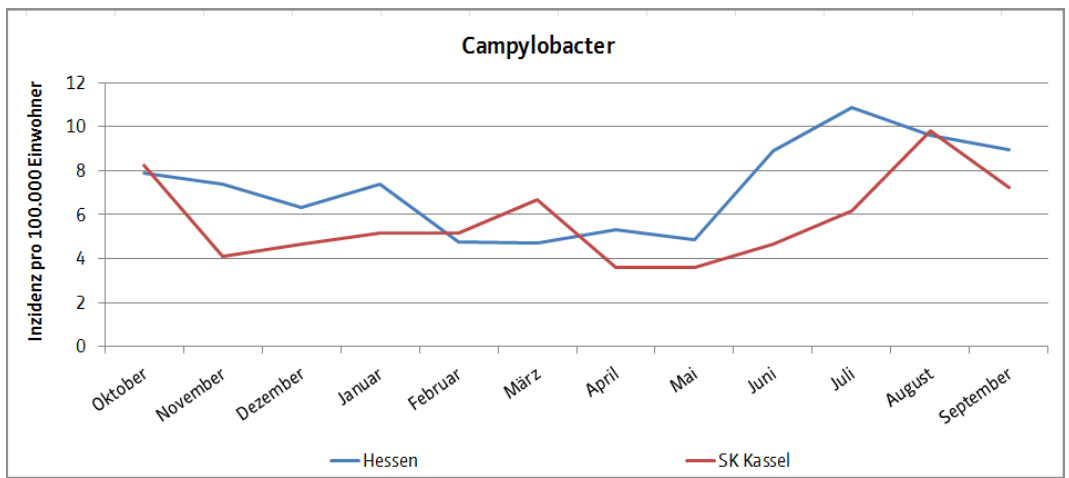
Krankheit	Juni	Juli	August	September	KS- Kum2014	KS- Kum2015	Hessen- Kum2014	Hessen- Kum2015
Keuchhusten	0	1	1	2	13	11	809	602
Masern	0	0	0	0	0	1	24	71
Mumps	0	0	0	0	0	2	63	46
Röteln	0	0	0	0	0	0	6	6
Röteln, konnatal	0	0	0	0	0	0	0	0
Windpocken	0	2	0	1	25	11	1205	1157

## Sonstige Infektionskrankheiten

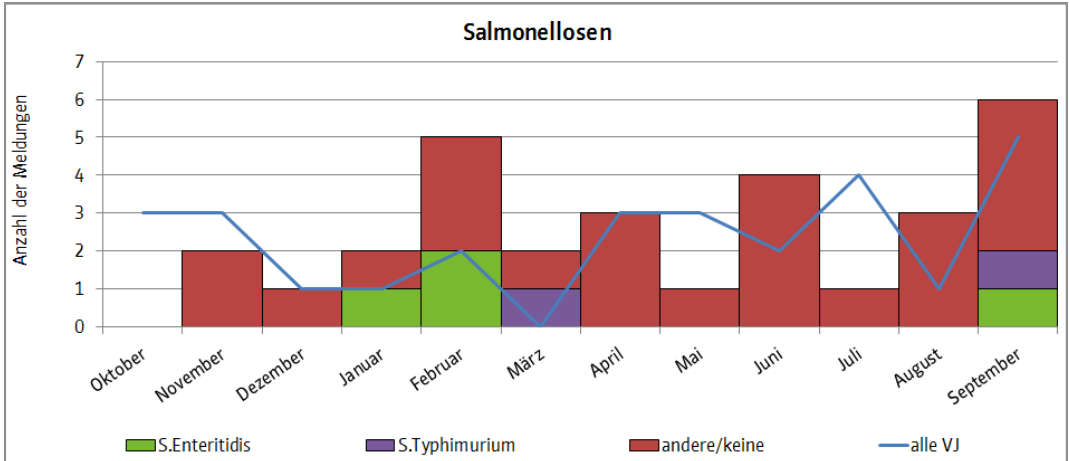
Krankheit	Juni	Juli	August	September	Kassel-Kum2014	Kassel-Kum2015	Hessen-Kum2014	Hessen-Kum2015
Adenovirus	0	0	0	0	0	0	16	14
aviäre Influenza	0	0	0	0	0	0	0	0
Botulismus	0	0	0	0	0	0	0	0
Brucellose	0	0	0	0	0	0	1	6
Cholera	0	0	0	0	0	0	0	0
CJK	0	0	0	0	0	0	4	2
Clostridium difficile	1	0	0	1	3	6	84	130
Denguefieber	0	0	0	0	1	0	39	43
Diphtherie	0	0	0	0	0	0	1	1
Ebolafieber	0	0	0	0	0	0	0	0
Fleckfieber	0	0	0	0	0	0	0	0
FSME	0	0	0	0	0	0	16	13
Gelbfieber	0	0	0	0	0	0	0	0
Haemophilus influenzae	0	0	0	0	0	2	33	27
Hantavirus	0	0	0	0	0	1	5	54
HUS	0	0	0	0	1	0	7	3
Influenza	0	4	0	0	0	75	339	3085
Kryptosporidiose	0	1	0	0	1	2	87	102
Lassa fieber	0	0	0	0	0	0	0	0
Läuserückfallfieber	0	0	0	0	0	0	0	1
Legionellose	0	0	2	0	1	2	61	59
Lepra	0	0	0	0	0	0	0	1
Leptospirose	0	0	0	0	0	0	10	4
Listeriose	0	0	0	0	1	2	40	31
Marburgfieber	0	0	0	0	0	0	0	0
Meningokokken	1	0	0	0	2	2	10	11
Milzbrand	0	0	0	0	0	0	0	0
MRSA	0	0	1	1	6	7	158	133
Ornithose	0	0	0	0	0	0	0	0
Pest	0	0	0	0	0	0	0	0
Pocken	0	0	0	0	0	0	0	0
Poliomyelitis	0	0	0	0	0	0	0	0
Q-Fieber	0	2	0	0	0	2	21	47
Tollwut	0	0	0	0	0	0	0	0
Trichinellose	0	0	0	0	0	0	0	0
Tularämie	0	0	0	0	0	0	1	0
vCJK	0	0	0	0	0	0	0	0
VHF, andere Erreger	0	0	0	0	0	0	9	8



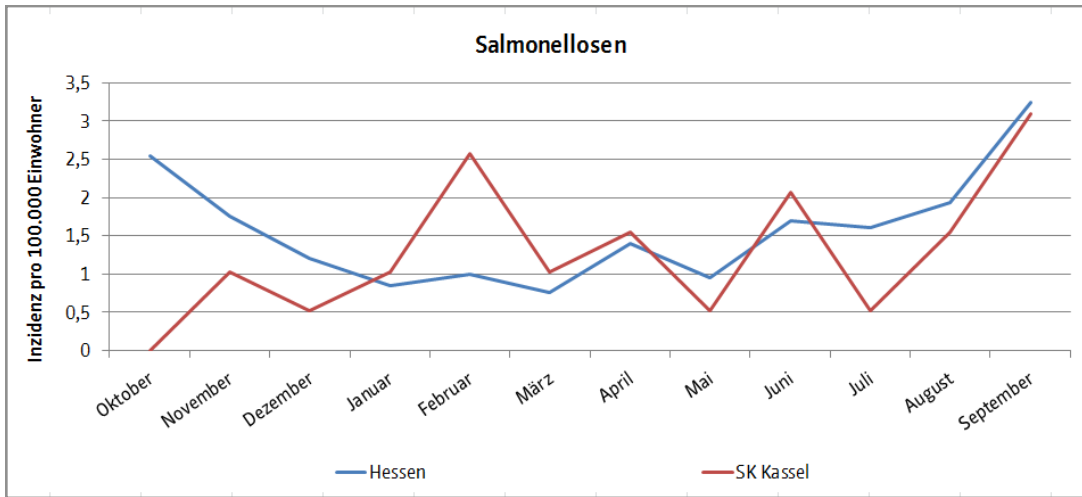
**Abbildung 1**  
Gemeldete Campylobacter-Infektionen nach Erregertypen in der Zeit vom 01.10.14 bis 31.09.15 in Kassel



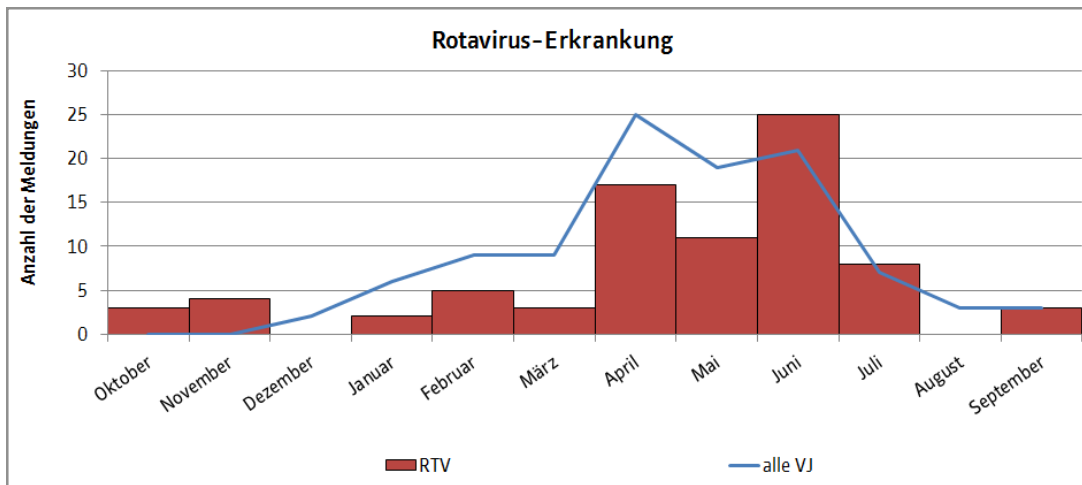
**Abbildung 2**  
Gemeldete Campylobacter-Infektionen je 100.000 Einwohner in der Zeit vom 01.10.14 bis 31.09.15 in Hessen und Kassel



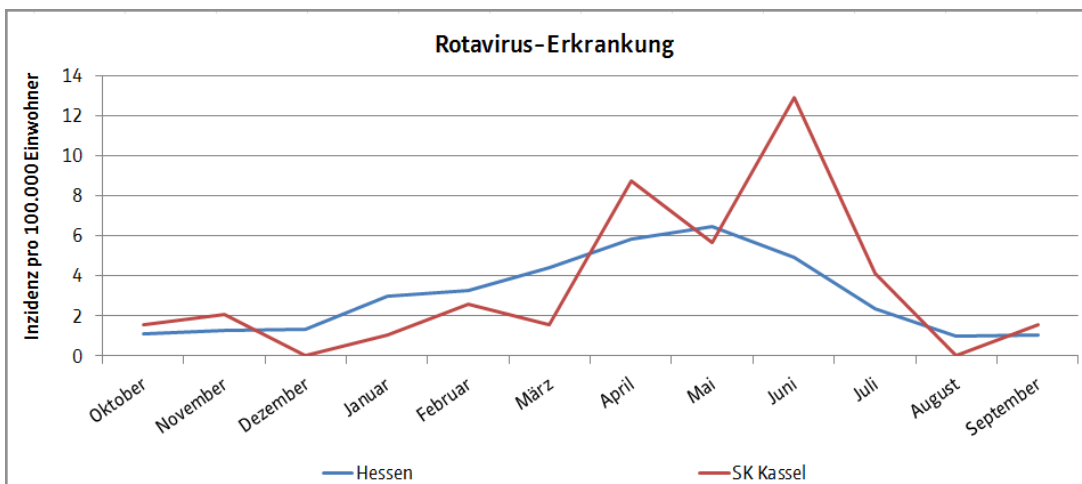
**Abbildung 3**  
Gemeldete Salmonellen-Infektionen nach Erregertypen in der Zeit vom 01.10.14 bis 31.09.15 in Kassel



**Abbildung 4**  
Gemeldete Salmonellen-Infektionen je 100.000 Einwohner in der Zeit vom 01.10.14 bis 31.09.15 in Hessen und Kassel



**Abbildung 5**  
Gemeldete Rotavirus-Infektionen nach Erregertypen in der Zeit vom 01.10.14 bis 31.09.15 in Kassel



**Abbildung 6**  
Gemeldete Rotavirus-Infektionen je 100.000 Einwohner in der Zeit vom 01.10.14 bis 31.09.15 in Hessen und Kassel

## Landkreis Kassel: Gemeldete Infektionskrankheiten nach §§ 6, 7 IFSG

### Akute Gastroenteritiden

Krankheit	Juni	Juli	August	September	LKKS-Kum2014	LKKS-Kum2015	Hessen-Kum2014	Hessen-Kum2015
Campylobacter	15	35	19	19	165	143	4032	3953
E.-coli-Enteritis	0	0	0	0	4	1	109	35
EHEC/STEC	0	0	0	1	1	1	41	52
Giardiasis	1	0	0	0	7	3	328	329
Norovirus	7	4	7	5	125	152	4386	6912
Paratyphus	0	0	0	0	0	0	4	2
Rotavirus	26	2	3	1	76	53	2274	1953
Salmonellose	4	7	6	3	27	34	792	813
Shigellose	0	0	0	0	0	0	33	36
Typhus	0	0	0	0	0	0	11	10
Yersiniose	2	0	0	0	9	4	125	163

### Akute Hepatitiden

Krankheit	Juni	Juli	August	September	LKKS-Kum2014	LKKS-Kum2015	Hessen-Kum2014	Hessen-Kum2015
Hepatitis A	0	0	0	0	1	0	53	61
Hepatitis B	0	0	0	0	4	0	364	360
Hepatitis C	0	0	0	0	0	0	559	411
Hepatitis D	0	0	0	0	0	0	5	2
Hepatitis E	0	1	0	1	0	4	46	101
Hepatitis Non A-E	0	0	0	0	0	0	0	0

### Tuberkulose

Krankheit	Juni	Juli	August	September	LKKS-Kum2014	LKKS-Kum2015	Hessen-Kum2014	Hessen-Kum2015
Tuberkulose	0	1	2	2	10	12	387	426

### Impfpräventable Infektionskrankheiten mit allgemeiner Impfempfehlung

Krankheit	Juni	Juli	August	September	LKKS-Kum2014	LKKS-Kum2015	Hessen-Kum2014	Hessen-Kum2015
Keuchhusten	2	1	1	3	19	18	809	602
Masern	1	0	0	0	0	2	24	71
Mumps	0	0	0	0	1	1	63	46
Röteln	0	0	0	0	0	0	6	6
Röteln, konnatal	0	0	0	0	0	0	0	0
Windpocken	2	4	0	2	91	18	1205	1157

## Sonstige Infektionskrankheiten

Krankheit	Juni	Juli	August	September	LKKS- Kum2014	LKKS- Kum2015	Hessen- Kum2014	Hessen- Kum2015
Adenovirus	0	0	0	0	0	0	16	12
aviäre Influenza	0	0	0	0	0	0	0	0
Botulismus	0	0	0	0	0	0	0	0
Brucellose	0	0	0	0	0	0	1	5
Cholera	0	0	0	0	0	0	0	0
CJK	0	0	0	0	0	0	4	1
Clostridium difficile	0	2	0	0	2	4	78	115
Denguefieber	0	0	0	0	0	0	34	34
Diphtherie	0	0	0	0	0	0	1	1
Ebolafieber	0	0	0	0	0	0	0	0
Fleckfieber	0	0	0	0	0	0	0	0
FSME	0	0	0	0	0	0	14	12
Gelbfieber	0	0	0	0	0	0	0	0
Haemophilus influenzae	0	0	1	0	0	1	33	27
Hantavirus	0	0	0	1	0	1	3	51
HUS	0	0	0	0	1	0	4	3
Influenza	0	1	0	0	0	28	337	3083
Kryptosporidiose	0	0	1	0	3	5	65	74
Lassafieber	0	0	0	0	0	0	0	0
Läuserückfallfieber	0	0	0	0	0	0	0	0
Legionellose	0	0	0	0	1	0	55	51
Lepros	0	0	0	0	0	0	0	1
Leptospirose	0	0	0	0	1	0	7	3
Listeriose	0	0	0	0	5	1	36	31
Marburgfieber	0	0	0	0	0	0	0	0
Meningokokken	0	0	0	0	0	0	9	11
Milzbrand	0	0	0	0	0	0	0	0
MRSA	1	1	0	1	7	5	144	114
Ornithose	0	0	0	0	0	0	0	0
Pest	0	0	0	0	0	0	0	0
Pocken	0	0	0	0	0	0	0	0
Poliomyelitis	0	0	0	0	0	0	0	0
Q-Fieber	0	35	3	0	1	38	20	47
Tollwut	0	0	0	0	0	0	0	0
Trichinellose	0	0	0	0	0	0	0	0
Tularämie	0	0	0	0	0	0	0	0
vCJK	0	0	0	0	0	0	0	0
VHF, andere Erreger	0	0	0	0	0	1	7	8

### Ansprechpartner/in:

Bianca Hedrich (Hygiene)  
Tel.: 0561. 1003-1974  
Fax: 0561. 1003-1913  
bianca.hedrich@kassel.de

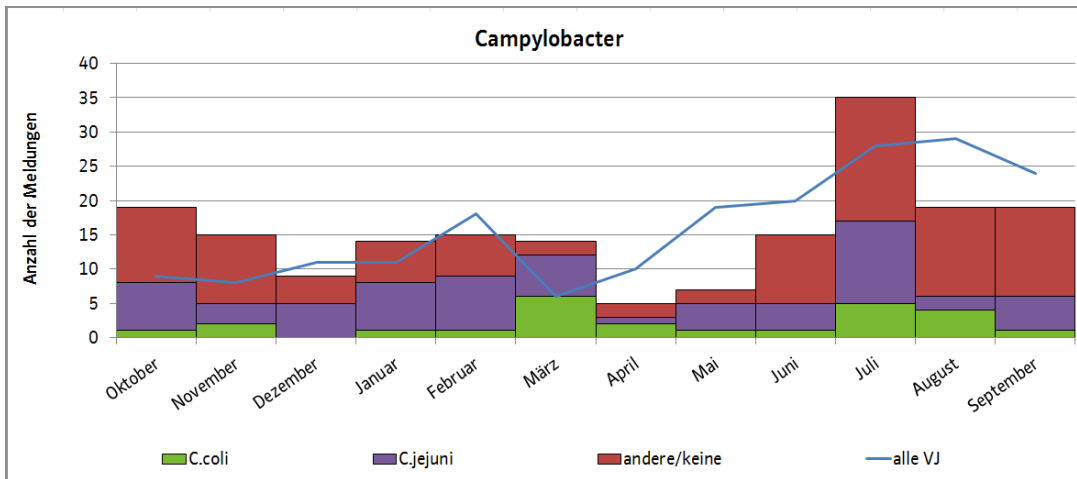
Michael Spacek (Hygiene)  
Tel.: 0561. 1003-1975  
Fax: 0561. 1003-1913  
michael-spacek@kassel.de

Elisabeth Müller-Harhoff (MRE)  
Tel.: 0561. 1003-1983  
Fax: 0561. 1003-1913  
elisabeth.mueller-harhoff@kassel.de

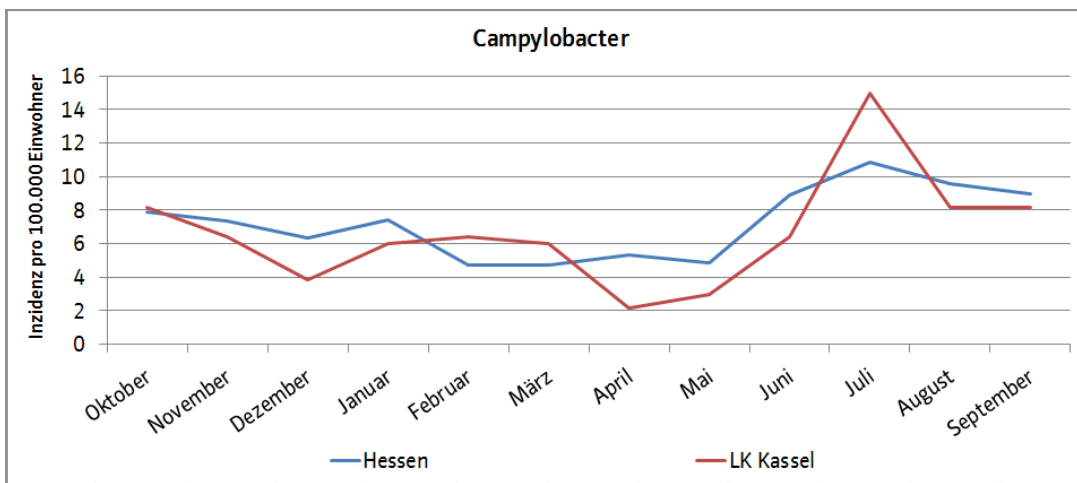
Markus Heckenhahn (GBE)  
Tel.: 0561. 1003-1982  
Fax: 0561. 1003-1910  
markus.heckenhahn@kassel.de

### Herausgeber:

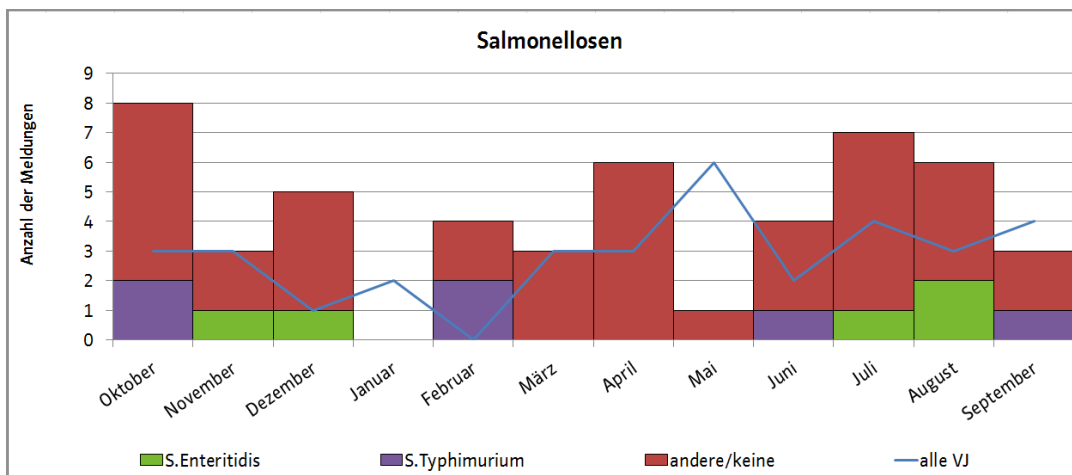
Magistrat der Stadt Kassel  
Gesundheitsamt Region Kassel  
Dr. Karin Müller (Amtsleitung)  
Wilhelmshöher Allee 19 - 21  
34117 Kassel  
Tel.: 0561. 1003-1900  
Fax: 0561. 1003-1910  
www.gesundheitsamt.kassel.de  
gesundheitsamt@kassel.de



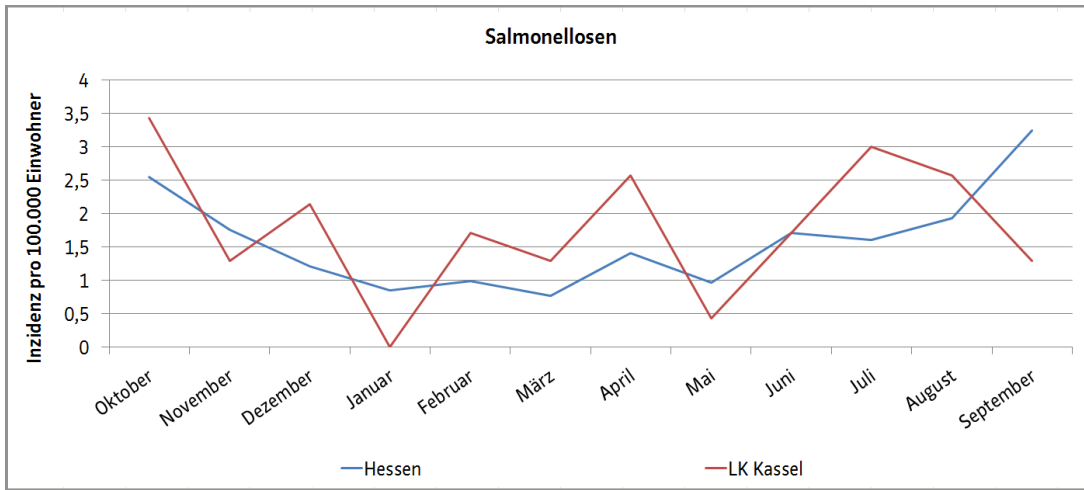
**Abbildung 7**  
Gemeldete Campylobacter-Infektionen nach Erregertypen in der Zeit vom 01.10.14 bis 31.09.15 im Landkreis Kassel



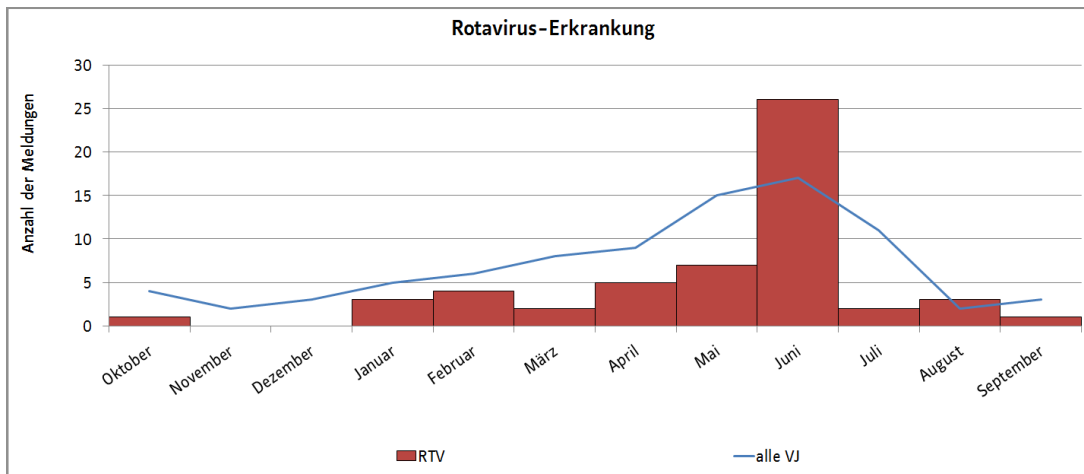
**Abbildung 8**  
Gemeldete Campylobacter-Infektionen je 100.000 Einwohner in der Zeit vom 01.10.14 bis 31.09.15 in Hessen und im Landkreis Kassel



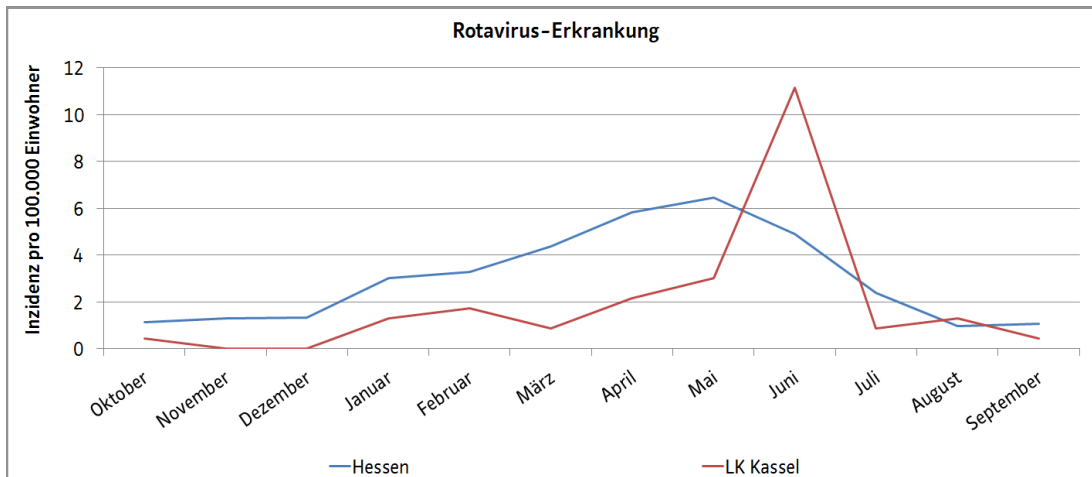
**Abbildung 9**  
Gemeldete Salmonellen-Infektionen nach Erregertypen in der Zeit vom 01.10.14 bis 31.09.15 im Landkreis Kassel



**Abbildung 10**  
Gemeldete Salmonellen-Infektionen je 100.000 Einwohner in der Zeit vom 01.10.14 bis 31.09.15 in Hessen und im Landkreis Kassel



**Abbildung 11**  
Gemeldete Rotavirus-Infektionen nach Erregertypen in der Zeit vom 01.10.14 bis 31.09.15 im Landkreis Kassel



**Abbildung 12**  
Gemeldete Rotavirus-Infektionen je 100.000 Einwohner in der Zeit vom 01.10.14 bis 31.09.15 in Hessen und im Landkreis Kassel



Datenstand (06.10.2015)	MRE-Netz									
	Nord/Osthessen		Mittelhessen		Rhein-Main		Süd Hessen		Hessen	
	2014	Kum 2015	2014	Kum 2015	2014	Kum 2015	2014	Kum 2015	2014	Kum 2015
A. baumannii complex	15	8	9	10	59	54	10	4	93	76
C. freundii complex	1	2	4	2	12	4	90	2	107	10
E. aerogenes	2	0	3	1	11	14	10	3	26	18
E. cloacae	4	3	3	6	13	13	5	7	25	29
E. coli	2	8	6	8	35	32	64	21	107	69
K. pneumoniae	7	8	8	10	62	72	35	12	112	102
K. oxytoca	1	2	0	1	4	5	29	0	34	8
Weitere Citrobacter spp.	2	0	0	0	1	1	12	0	15	1
P. aeruginosa*	3	2	4	3	7	5	5	6	19	16
P. mirabilis	2	2	0	3	5	3	1	0	8	8
S. marcescens	1	4	2	1	1	0	0	0	4	5
Weitere Enterobac.	3	0	3	5	4	3	9	2	19	10
Weitere	0	1	0	0	0	3	1	0	1	4
<b>Gesamt</b>	<b>43</b>	<b>40</b>	<b>42</b>	<b>50</b>	<b>214</b>	<b>209</b>	<b>271</b>	<b>57</b>	<b>570</b>	<b>356</b>

\* nur bei Nachweis aus Blut oder Liquor oder bei Nachweis einer Carbapenemase

Datenstand (06.10.2015)	Carbapenemase-Meldungen, nach Carbapenemase-Typ und MRE-Netzwerk, Hessen, 2014-2015									
	Nord/Osthessen		Mittelhessen		Rhein-Main		Süd Hessen		Hessen	
	2014	Kum 2015	2014	Kum 2015	2014	Kum 2015	2014	Kum 2015	2014	Kum 2015
IMP	0	0	0	0	1	0	0	0	1	0
KPC*	0	0	0	0	3	3	9	2	12	5
KPC-2	1	1	1	1	24	3	162	8	188	13
KPC-3	0	1	1	2	0	2	0	1	1	6
NDM	1	1	0	0	12	14	0	3	13	18
OXA-181	0	0	0	0	0	1	0	0	0	1
OXA-23	8	0	2	4	15	23	5	0	30	27
OXA-24	0	0	0	0	0	1	0	0	0	1
OXA-40	0	0	0	0	0	0	0	2	0	2
OXA-48	1	1	3	1	21	32	1	4	26	38
OXA-58	0	0	0	1	0	3	0	1	0	5
OXA-66	0	0	2	1	0	0	0	0	2	1
OXA-69	0	0	1	0	0	0	0	0	1	0
OXA-72	1	1	2	0	2	0	0	0	5	1
VIM	0	0	0	0	2	1	1	2	3	3
VIM-1	3	3	2	0	2	3	9	0	16	6
VIM-2	0	0	2	1	3	3	2	1	7	5
VIM-28	0	0	1	0	0	0	0	0	1	0
VIM-4	0	2	1	1	0	0	0	0	1	3
<b>Gesamt</b>	<b>15</b>	<b>10</b>	<b>18</b>	<b>12</b>	<b>85</b>	<b>89</b>	<b>189</b>	<b>24</b>	<b>307</b>	<b>135</b>

Datenstand (06.10.2015)	MRE-Netz									
	Nord/Osthessen		Mittelhessen		Rhein-Main		Süd Hessen		Hessen	
	2014	Kum 2015	2014	Kum 2015	2014	Kum 2015	2014	Kum 2015	2014	Kum 2015
<b>MRSA</b>	<b>41</b>	<b>34</b>	<b>45</b>	<b>35</b>	<b>89</b>	<b>55</b>	<b>24</b>	<b>16</b>	<b>199</b>	<b>140</b>