

Stadt Kassel: Gemeldete Infektionskrankheiten nach §§ 6, 7 IFSG

Akute Gastroenteritiden

Krankheit	November	Dezember	Januar	Februar	Kum2015	Kum2016	HE-Kum2015	HE-Kum2016
Campylobacter	11	7	9	2	20	11	736	749
E.-coli-Enteritis	0	0	0	0	0	0	14	6
EHEC/STEC	1	0	0	2	2	2	12	8
Giardiasis	2	0	1	0	0	1	48	65
Norovirus	7	10	12	23	73	35	2711	1030
Paratyphus	0	0	0	0	0	0	0	0
Rotavirus	6	2	5	0	7	5	381	286
Salmonellose	3	0	1	0	7	1	111	125
Shigellose	0	0	0	0	0	0	5	12
Typhus	1	0	0	1	0	1	1	2
Yersiniose	0	0	0	1	0	1	33	36

Akute Hepatitiden

Krankheit	November	Dezember	Januar	Februar	Kum2015	Kum2016	HE-Kum2015	HE-Kum2016
Hepatitis A	0	0	1	1	1	2	18	17
Hepatitis B	0	0	0	0	2	0	84	103
Hepatitis C	0	0	0	0	0	0	102	90
Hepatitis D	0	0	0	0	0	0	1	0
Hepatitis E	0	0	0	1	1	1	23	14
Hepatitis Non A-E	0	0	0	0	0	0	0	0

Tuberkulose

Krankheit	November	Dezember	Januar	Februar	Kum2015	Kum2016	HE-Kum2015	HE-Kum2016
Tuberkulose	4	3	4	5	6	9	92	100

Impfpräventable Infektionskrankheiten mit allgemeiner Impfpflicht

Krankheit	November	Dezember	Januar	Februar	Kum2015	Kum2016	HE-Kum2015	HE-Kum2016
Keuchhusten	2	1	5	5	3	10	194	260
Masern	0	0	0	0	1	0	7	0
Mumps	0	0	0	0	2	0	12	16
Röteln	0	0	0	0	0	0	0	2
Röteln, konnatal	0	0	0	0	0	0	0	0
Windpocken	4	1	1	4	5	5	258	332

Sonstige Infektionskrankheiten

Krankheit	November	Dezember	Januar	Februar	Kum2015	Kum2016	HE-Kum2015	HE-Kum2016
Adenovirus	0	0	0	0	0	0	5	5
aviäre Influenza	0	0	0	0	0	0	0	0
Botulismus	0	0	0	0	0	0	0	0
Brucellose	0	0	0	0	0	0	1	0
Cholera	0	0	0	0	0	0	0	0
CJK	0	0	0	0	0	0	0	0
Clostridium difficile	0	0	0	0	1	0	27	12
Denguefieber	0	0	0	0	0	0	8	9
Diphtherie	0	0	0	0	0	0	0	0
Ebolafieber	0	0	0	0	0	0	0	0
Fleckfieber	0	0	0	0	0	0	0	0
FSME	0	0	0	0	0	0	0	0
Gelbfieber	0	0	0	0	0	0	0	0
Haemophilus influenzae	0	0	0	0	0	0	10	2
Hantavirus	0	0	0	0	0	0	3	1
HUS	0	0	0	0	0	0	1	2
Influenza	2	0	8	6	8	14	1880	835
Kryptosporidiose	0	0	3	0	4	3	16	30
Lassafieber	0	0	0	0	0	0	0	0
Läuserückfallfieber	0	0	0	0	0	0	0	1
Legionellose	0	0	0	0	0	0	10	14
Lepra	0	0	0	0	0	0	0	0
Leptospirose	0	0	0	0	0	0	1	0
Listeriose	0	1	0	0	0	0	7	6
Marburgfieber	0	0	0	0	0	0	0	0
Meningokokken	1	0	0	0	0	0	2	6
Milzbrand	0	0	0	0	0	0	0	0
MRSA	0	1	1	0	0	1	36	33
Ornithose	0	0	0	0	0	0	0	0
Pest	0	0	0	0	0	0	0	0
Pocken	0	0	0	0	0	0	0	0
Poliomyelitis	0	0	0	0	0	0	0	0
Q-Fieber	0	1	0	0	0	0	3	3
Tollwut	0	0	0	0	0	0	0	0
Trichinellose	0	0	0	0	0	0	0	0
Tularämie	0	0	0	0	0	0	0	0
vCJK	0	0	0	0	0	0	0	0
VHF, andere Erreger	0	0	0	0	1	0	2	2

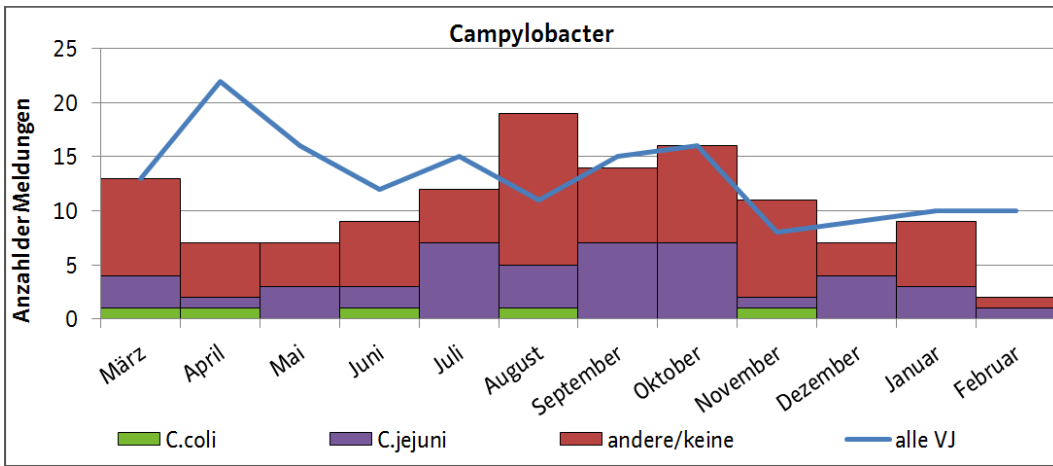


Abbildung 1
Gemeldete Campylobacter-Infektionen nach Erregertypen in der Zeit vom 01.02.16 bis 29.02.16 in Kassel

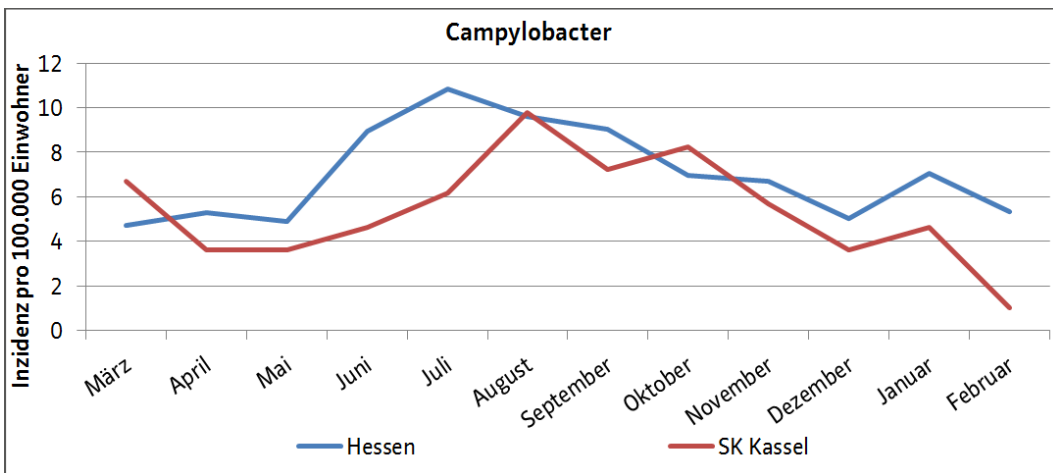


Abbildung 2
Gemeldete Campylobacter-Infektionen je 100.000 Einwohner in der Zeit vom 01.02.16 bis 29.02.16 in Hessen und Kassel

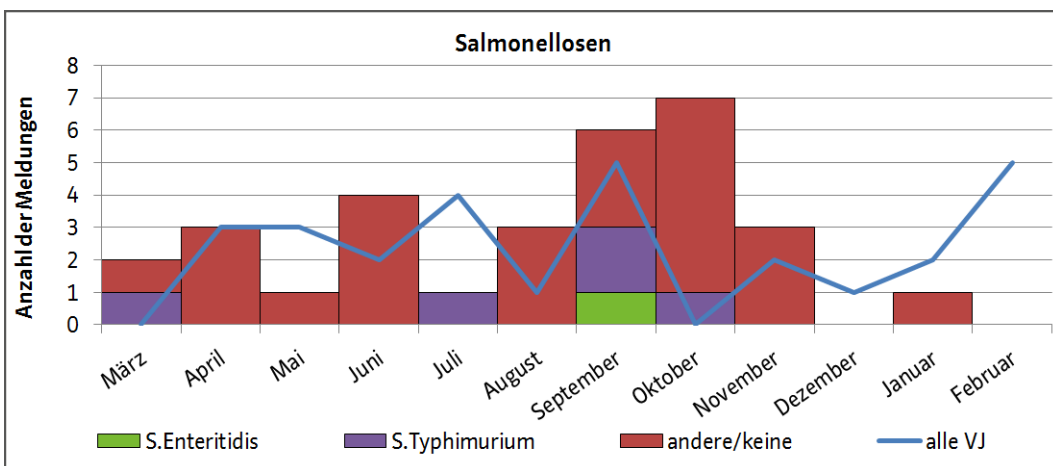


Abbildung 3
Gemeldete Salmonellen-Infektionen nach Erregertypen in der Zeit vom 01.02.16 bis 29.02.16 in Kassel

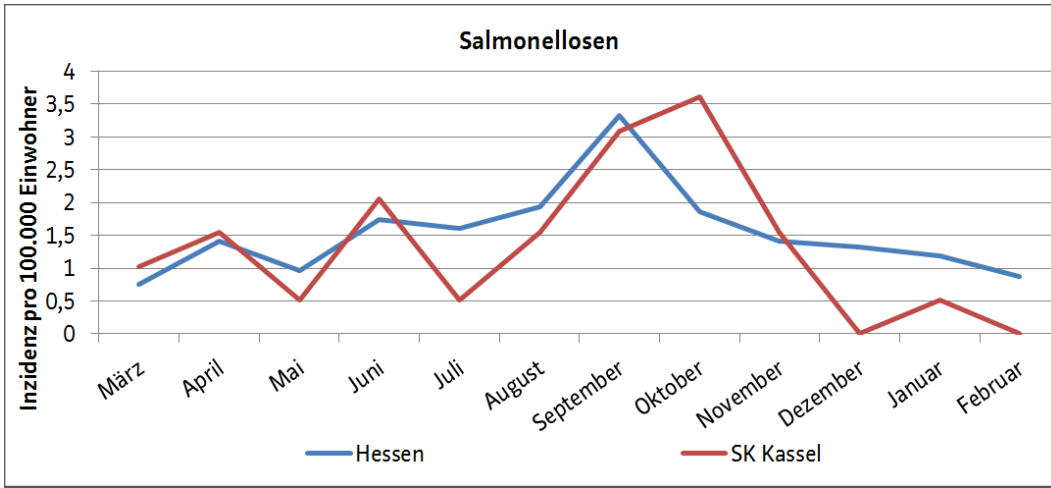


Abbildung 4
Gemeldete Salmonellen-Infektionen je 100.000 Einwohner in der Zeit vom 01.02.16 bis 29.02.16 in Hessen und Kassel

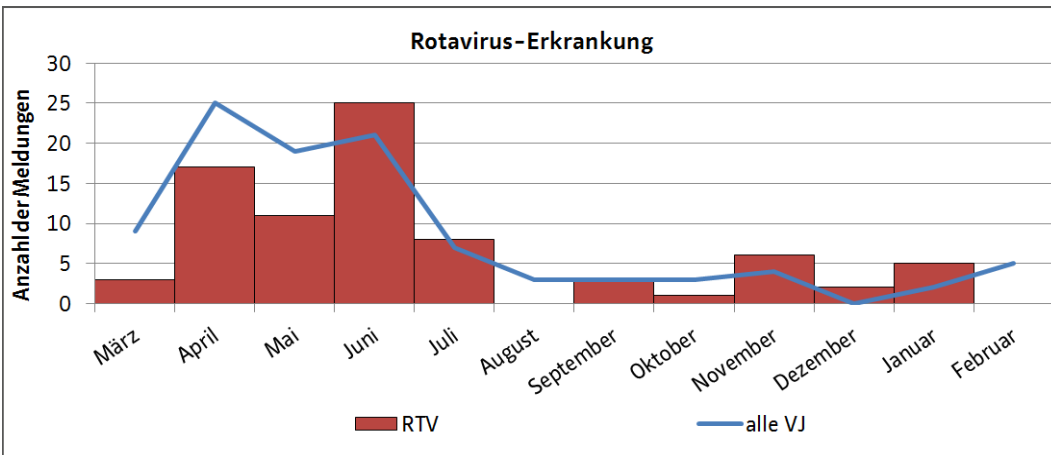


Abbildung 5
Gemeldete Rotavirus-Infektionen nach Erregertypen in der Zeit vom 01.02.16 bis 29.02.16 in Kassel

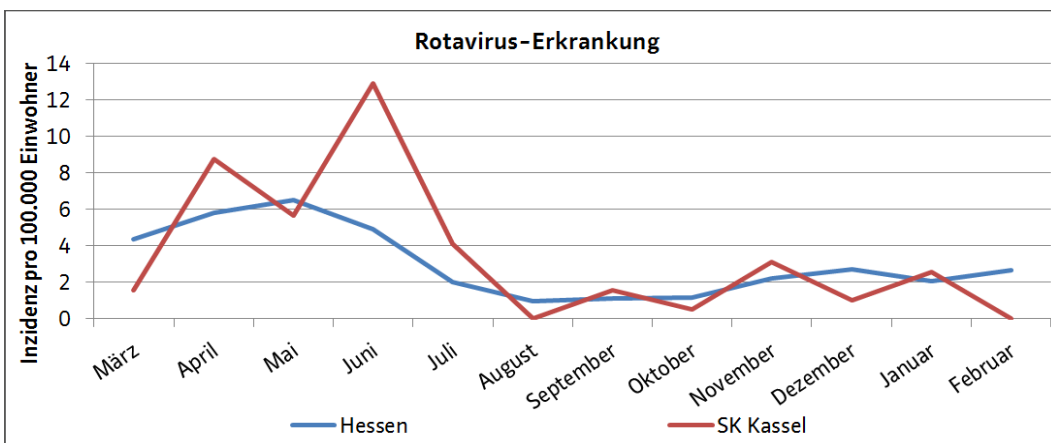


Abbildung 6
Gemeldete Rotavirus-Infektionen je 100.000 Einwohner in der Zeit vom 01.02.16 bis 29.02.16 in Hessen und Kassel

Landkreis Kassel: Gemeldete Infektionskrankheiten nach §§ 6, 7 IFSG

Akute Gastroenteritiden

Krankheit	November	Dezember	Januar	Februar	Kum2015	Kum2016	HE Kum2015	HE Kum2016
Campylobacter	19	17	5	13	29	18	736	749
E.-coli-Enteritis	0	0	0	0	1	0	14	6
EHEC/STEC	0	0	0	0	0	0	12	8
Giardiasis	0	0	0	0	1	0	48	65
Norovirus	5	9	24	26	59	50	2711	1030
Paratyphus	0	0	0	0	0	0	0	0
Rotavirus	5	6	7	3	7	10	381	286
Salmonellose	3	0	1	1	4	2	111	125
Shigellose	0	0	0	0	0	0	5	12
Typhus	0	0	0	0	0	0	1	2
Yersiniose	0	1	0	1	1	1	33	36

Akute Hepatitiden

Krankheit	November	Dezember	Januar	Februar	Kum2015	Kum2016	HE Kum2015	HE Kum2016
Hepatitis A	0	0	0	0	0	0	18	17
Hepatitis B	0	1	1	0	0	1	84	103
Hepatitis C	0	0	0	0	0	0	102	90
Hepatitis D	0	0	0	0	0	0	1	0
Hepatitis E	1	0	0	0	0	0	23	14
Hepatitis Non A-E	0	0	0	0	0	0	0	0

Tuberkulose

Krankheit	November	Dezember	Januar	Februar	Kum2015	Kum2016	HE Kum2015	HE Kum2016
Tuberkulose	1	2	0	1	4	1	92	100

Impfpräventable Infektionskrankheiten mit allgemeiner Impfpflicht

Krankheit	November	Dezember	Januar	Februar	Kum2015	Kum2016	HE Kum2015	HE Kum2016
Keuchhusten	6	1	1	4	5	5	194	260
Masern	0	0	0	0	0	0	7	0
Mumps	0	0	0	0	0	0	12	16
Röteln	0	0	0	0	0	0	0	2
Röteln, konnatal	0	0	0	0	0	0	0	0
Windpocken	7	0	0	2	4	2	258	331

Sonstige Infektionskrankheiten

Krankheit	November	Dezember	Januar	Februar	Kum2015	Kum2016	HE-Kum2015	HE-Kum2016
Adenovirus	0	0	0	0	0	0	5	5
aviäre Influenza	0	0	0	0	0	0	0	0
Botulismus	0	0	0	0	0	0	0	0
Brucellose	0	0	0	0	0	0	1	0
Cholera	0	0	0	0	0	0	0	0
CJK	0	0	0	0	0	0	0	0
Clostridium difficile	0	0	0	0	1	0	27	12
Denguefieber	0	0	0	0	0	0	8	9
Diphtherie	0	0	0	0	0	0	0	0
Ebolafieber	0	0	0	0	0	0	0	0
Fleckfieber	0	0	0	0	0	0	0	0
FSME	0	0	0	0	0	0	0	0
Gelbfieber	0	0	0	0	0	0	0	0
Haemophilus influenzae	0	0	0	0	0	0	10	2
Hantavirus	0	0	0	0	0	0	3	1
HUS	0	0	0	0	0	0	1	2
Influenza	2	0	8	6	8	14	1880	835
Kryptosporidiose	0	0	3	0	4	3	16	30
Lassafieber	0	0	0	0	0	0	0	0
Läuserückfallfieber	0	0	0	0	0	0	0	1
Legionellose	0	0	0	0	0	0	10	14
Lepra	0	0	0	0	0	0	0	0
Leptospirose	0	0	0	0	0	0	1	0
Listeriose	0	1	0	0	0	0	7	6
Marburgfieber	0	0	0	0	0	0	0	0
Meningokokken	1	0	0	0	0	0	2	6
Milzbrand	0	0	0	0	0	0	0	0
MRSA	0	1	1	0	0	1	36	33
Ornithose	0	0	0	0	0	0	0	0
Pest	0	0	0	0	0	0	0	0
Pocken	0	0	0	0	0	0	0	0
Poliomyelitis	0	0	0	0	0	0	0	0
Q-Fieber	0	1	0	0	0	0	3	3
Tollwut	0	0	0	0	0	0	0	0
Trichinellose	0	0	0	0	0	0	0	0
Tularämie	0	0	0	0	0	0	0	0
vCJK	0	0	0	0	0	0	0	0
VHF, andere Erreger	0	0	0	0	1	0	2	2

Ansprechpartner/in:

Bianca Hedrich (Hygiene)
Tel.: 0561. 1003-1974
Fax: 0561. 1003-1913
bianca.hedrich@kassel.de

Michael Spacek (Hygiene)
Tel.: 0561. 1003-1975
Fax: 0561. 1003-1913
michael-spacek@kassel.de

Elisabeth Müller-Harhoff (MRE)
Tel.: 0561. 1003-1983
Fax: 0561. 1003-1913
elisabeth.mueller-harhoff@kassel.de

Markus Heckenhahn (GBE)
Tel.: 0561. 1003-1982
Fax: 0561. 1003-1910
markus.heckenhahn@kassel.de

Herausgeber:

Magistrat der Stadt Kassel
Gesundheitsamt Region Kassel
Dr. Karin Müller (Amtsleitung)
Wilhelmshöher Allee 19 - 21
34117 Kassel
Tel.: 0561. 1003-1900
Fax: 0561. 1003-1910
www.gesundheitsamt.kassel.de
gesundheitsamt@kassel.de

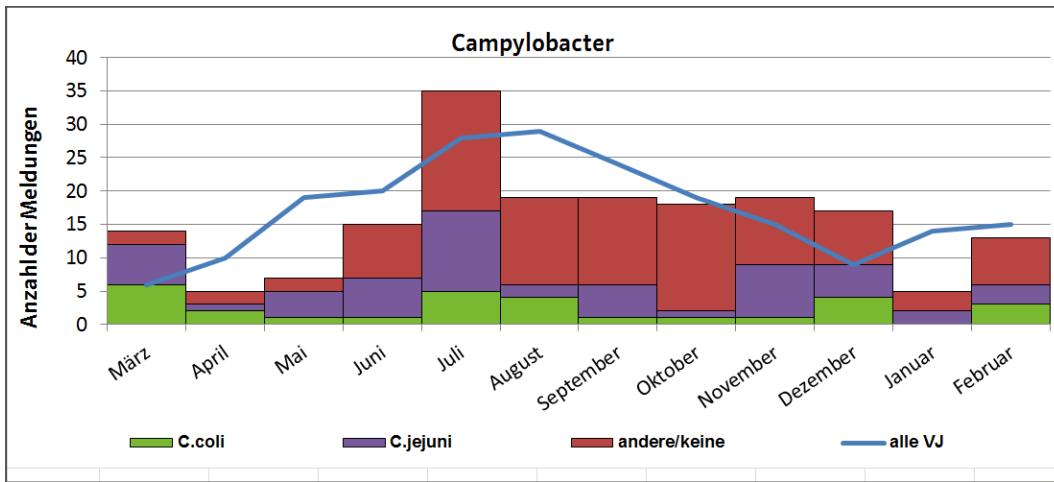


Abbildung 7
Gemeldete Campylobacter-Infektionen nach Erregertypen in der Zeit vom 01.02.16 bis 29.02.16 im Landkreis Kassel

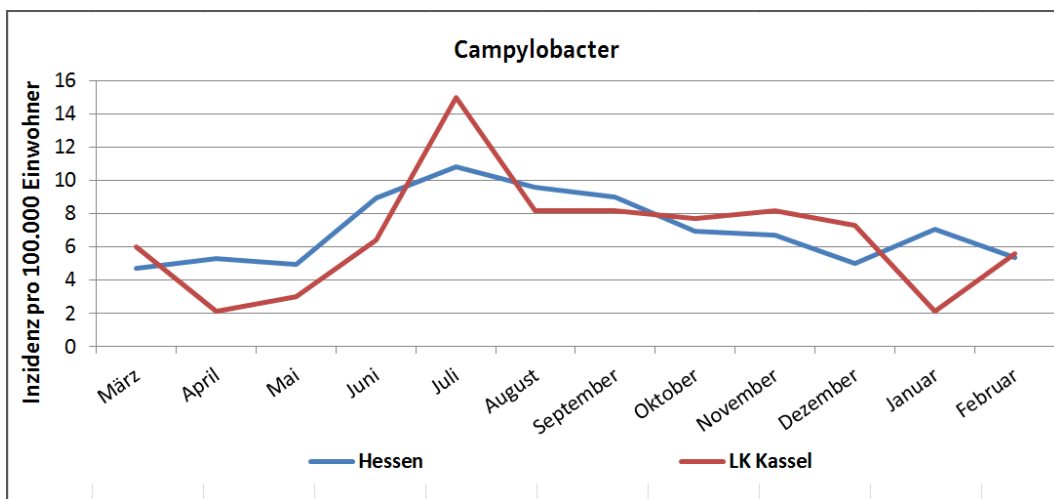


Abbildung 8
Gemeldete Campylobacter-Infektionen je 100.000 Einwohner in der Zeit vom 01.02.16 bis 29.02.16 in Hessen und im Landkreis Kassel

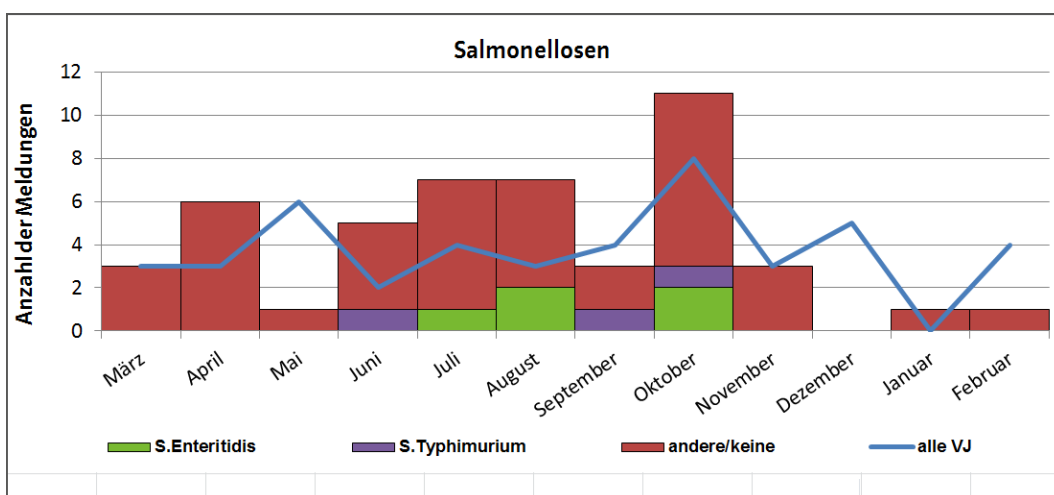


Abbildung 9
Gemeldete Salmonellen-Infektionen nach Erregertypen in der Zeit vom 01.02.16 bis 29.02.16 im Landkreis Kassel

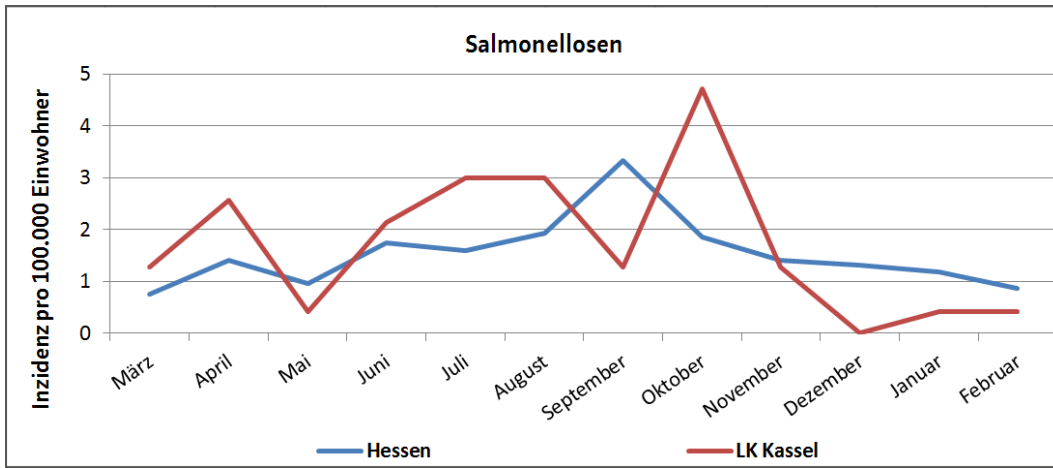


Abbildung 10
Gemeldete Salmonellen-Infektionen je 100.000 Einwohner in der Zeit vom 01.02.16 bis 29.02.16 in Hessen und im Landkreis Kassel

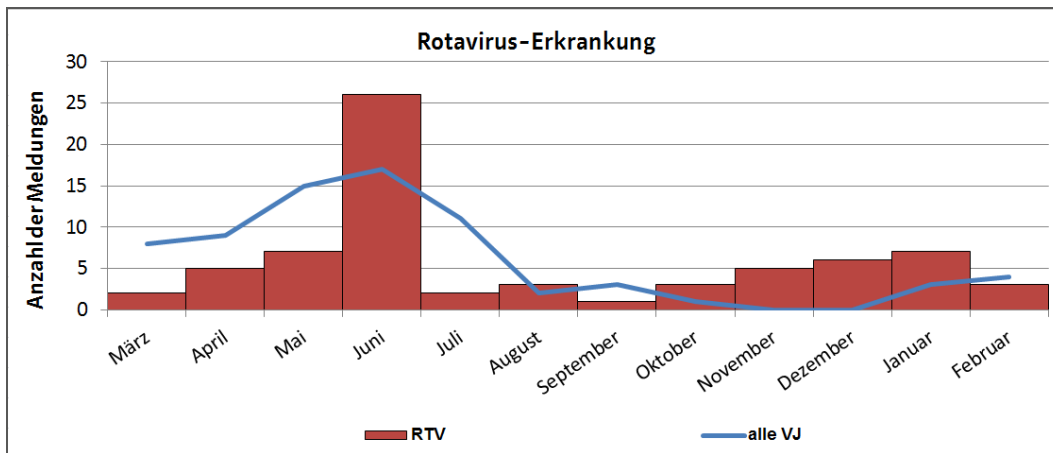


Abbildung 11
Gemeldete Rotavirus-Infektionen nach Erregertypen in der Zeit vom 01.02.16 bis 29.02.16 im Landkreis Kassel

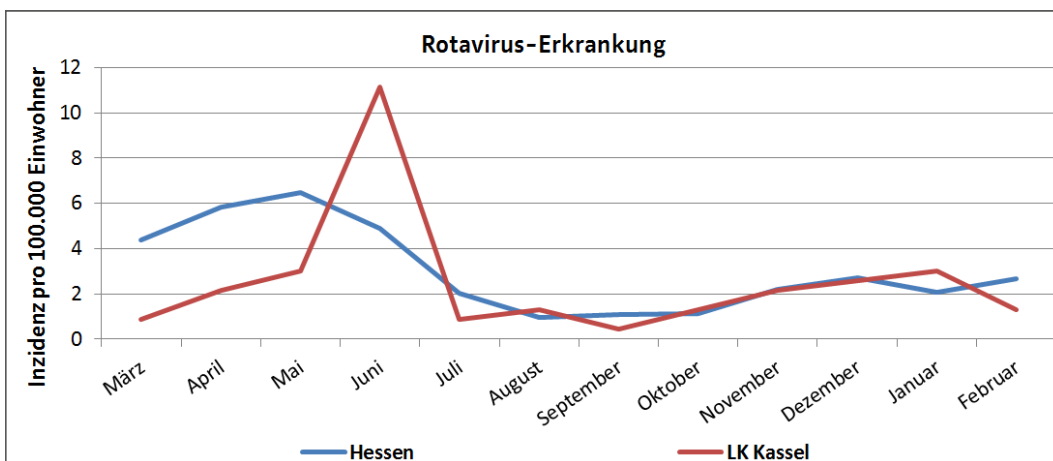


Abbildung 12
Gemeldete Rotavirus-Infektionen je 100.000 Einwohner in der Zeit vom 01.02.16 bis 29.02.16 in Hessen und im Landkreis Kassel

Datenstand (10.03.2016)	MRE-Netz									
	Nord/Osthessen		Mittelhessen		Rhein-Main		Süd Hessen		Hessen	
	2015	Kum 2016	2015	Kum 2016	2015	Kum 2016	2015	Kum 2016	2015	Kum 2016
A. baumannii complex	12	4	17	2	75	15	8	1	112	22
C. freundii complex	3	0	5	2	4	1	2	0	14	3
E. aerogenes	2	1	4	1	15	4	5	0	26	6
E. cloacae	3	0	9	1	15	4	11	0	38	5
E. coli	8	0	11	1	38	5	29	7	86	13
K. pneumoniae	15	2	14	5	88	19	25	6	142	32
K. oxytoca	2	0	1	0	6	0	0	0	9	0
Weitere Citrobacter spp.	0	0	1	0	1	2	0	0	2	2
P. aeruginosa*	2	1	5	0	9	3	7	0	23	4
P. mirabilis	2	0	7	1	3	0	0	0	12	1
S. marcescens	4	0	1	1	0	1	1	0	6	2
Weitere Enterobac.	0	0	5	1	4	1	2	0	11	2
Weitere	1	0	1	0	6	0	0	0	8	0
Gesamt	54	8	81	15	264	55	90	14	489	92

* nur bei Nachweis aus Blut oder Liquor oder bei Nachweis einer Carbapenemase

Datenstand (10.03.2016)	MRE-Netz									
	Nord/Osthessen		Mittelhessen		Rhein-Main		Süd Hessen		Hessen	
	2015	Kum 2016	2015	Kum 2016	2015	Kum 2016	2015	Kum 2016	2015	Kum 2016
KPC	0	0	1	0	3	1	3	1	7	2
KPC-2	1	0	1	0	3	1	11	1	16	2
KPC-3	1	0	2	2	3	0	1	1	7	3
KPC-9	0	0	0	0	1	0	0	0	1	0
NDM	1	0	0	0	21	4	10	2	32	6
OXA-181	0	0	0	0	1	0	1	0	2	0
OXA-23	2	2	6	1	29	6	1	1	38	10
OXA-24	0	0	1	0	1	0	0	0	2	0
OXA-244	0	0	0	0	1	0	0	0	1	0
OXA-40	0	0	0	0	0	0	2	0	2	0
OXA-48	2	0	2	1	39	6	8	2	51	9
OXA-58	0	0	1	0	6	0	1	0	8	0
OXA-66	0	0	1	0	0	0	0	0	1	0
OXA-72	2	0	0	0	4	0	1	0	7	0
VIM	0	1	0	0	3	0	2	0	5	1
VIM-1	3	0	0	0	4	1	0	0	7	1
VIM-2	0	0	2	0	4	1	1	0	7	1
VIM-4	2	0	1	0	0	0	0	0	3	0
Gesamt	14	3	18	4	123	20	42	8	197	35

Datenstand (10.03.2016)	MRE-Netz									
	Nord/Osthessen		Mittelhessen		Rhein-Main		Süd Hessen		Hessen	
	2015	Kum 2016	2015	Kum 2016	2015	Kum 2016	2015	Kum 2016	2015	Kum 2016
MRSA	37	5	52	4	64	27	17	0	170	36