

Stadt Kassel: Gemeldete Infektionskrankheiten nach §§ 6, 7 IFSG

Akute Gastroenteritiden

Krankheit	Dezember	Januar	Februar	März	Kum2015	Kum2016	HE-Kum2015	HE-Kum2016
Campylobacter	7	9	2	3	33	14	1021	1016
E.-coli-Enteritis	0	0	0	0	0	0	18	6
EHEC/STEC	0	0	2	2	2	4	14	14
Giardiasis	0	1	0	0	0	1	70	98
Norovirus	10	12	23	15	105	50	4418	1761
Paratyphus	0	0	0	0	0	0	1	0
Rotavirus	2	5	0	0	10	5	659	544
Salmonellose	0	1	0	1	9	2	157	194
Shigellose	0	0	0	0	0	0	6	17
Typhus	0	0	1	0	0	1	1	2
Yersiniose	0	0	1	0	0	1	48	57

Akute Hepatitiden

Krankheit	Dezember	Januar	Februar	März	Kum2015	Kum2016	HE-Kum2015	HE-Kum2016
Hepatitis A	0	1	1	0	1	2	24	25
Hepatitis B	0	0	0	2	2	2	120	140
Hepatitis C	0	0	0	0	0	0	158	128
Hepatitis D	0	0	0	0	0	0	1	0
Hepatitis E	0	0	1	0	1	1	30	21
Hepatitis Non A-E	0	0	0	0	0	0	0	0

Tuberkulose

Krankheit	Dezember	Januar	Februar	März	Kum2015	Kum2016	HE-Kum2015	HE-Kum2016
Tuberkulose	3	3	5	1	11	9	141	148

Impfpräventable Infektionskrankheiten mit allgemeiner Impfpflicht

Krankheit	Dezember	Januar	Februar	März	Kum2015	Kum2016	HE-Kum2015	HE-Kum2016
Keuchhusten	1	5	5	3	6	13	262	426
Masern	0	0	0	0	1	0	16	1
Mumps	0	0	0	0	2	0	17	22
Röteln	0	0	0	1	0	1	0	4
Röteln, konnatal	0	0	0	0	0	0	0	0
Windpocken	1	1	4	3	7	8	434	499

Sonstige Infektionskrankheiten

Krankheit	Dezember	Januar	Februar	März	Kum2015	Kum2016	HE-Kum2015	HE-Kum2016
Adenovirus	0	0	0	0	0	0	6	6
aviäre Influenza	0	0	0	0	0	0	0	0
Botulismus	0	0	0	0	0	0	0	0
Brucellose	0	0	0	0	0	0	2	0
Cholera	0	0	0	0	0	0	0	0
CJK	0	0	0	0	0	0	0	1
Clostridium difficile	0	0	0	0	2	0	46	26
Denguefieber	0	0	0	0	0	0	11	20
Diphtherie	0	0	0	0	0	0	0	0
Ebolafieber	0	0	0	0	0	0	0	0
Fleckfieber	0	0	0	0	0	0	0	0
FSME	0	0	0	0	0	0	1	0
Gelbfieber	0	0	0	0	0	0	0	0
Haemophilus influenzae	0	0	0	0	2	0	15	5
Hantavirus	0	0	1	0	1	1	5	1
HUS	0	0	0	0	0	0	1	2
Influenza	1	1	9	32	64	42	2910	2578
Kryptosporidiose	0	1	2	0	0	3	20	35
Lassafieber	0	0	0	0	0	0	0	0
Läuserückfallfieber	0	0	0	0	0	0	0	1
Legionellose	0	0	0	0	0	0	13	17
Lepra	0	0	0	0	0	0	0	0
Leptospirose	0	0	0	0	0	0	1	0
Listeriose	0	0	0	0	2	0	8	9
Marburgfieber	0	0	0	0	0	0	0	0
Meningokokken	0	0	0	1	0	1	4	9
Milzbrand	0	0	0	0	0	0	0	0
MRSA	1	0	0	0	3	0	50	44
Ornithose	0	0	0	0	0	0	0	0
Pest	0	0	0	0	0	0	0	0
Pocken	0	0	0	0	0	0	0	0
Poliomyelitis	0	0	0	0	0	0	0	0
Q-Fieber	0	0	0	1	0	1	4	5
Tollwut	0	0	0	0	0	0	0	0
Trichinellose	0	0	0	0	0	0	0	0
Tularämie	0	0	0	0	0	0	0	0
vCJK	0	0	0	0	0	0	0	0
VHF, andere Erreger	0	0	0	0	0	0	5	3

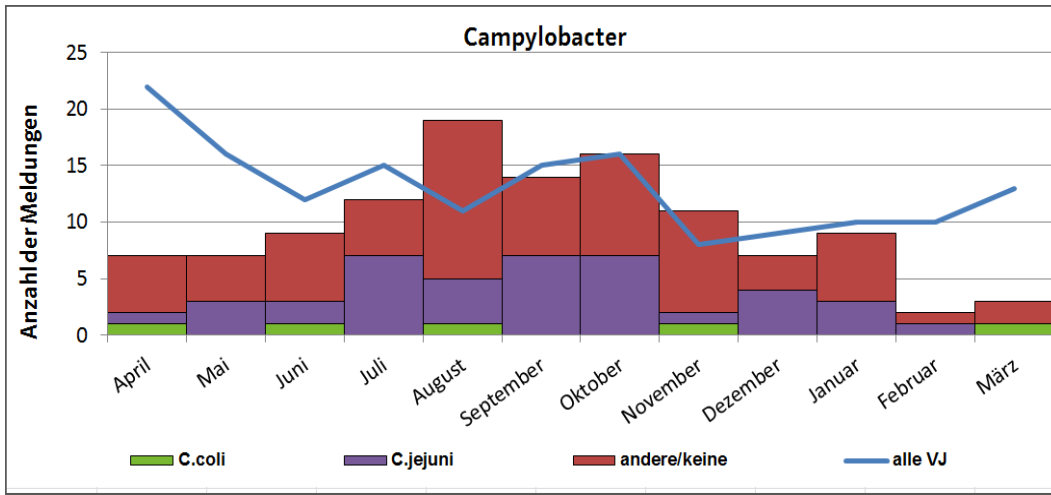


Abbildung 1
Gemeldete Campylobacter-Infektionen nach Erregertypen in der Zeit vom 01.03.16 bis 31.03.16 in Kassel

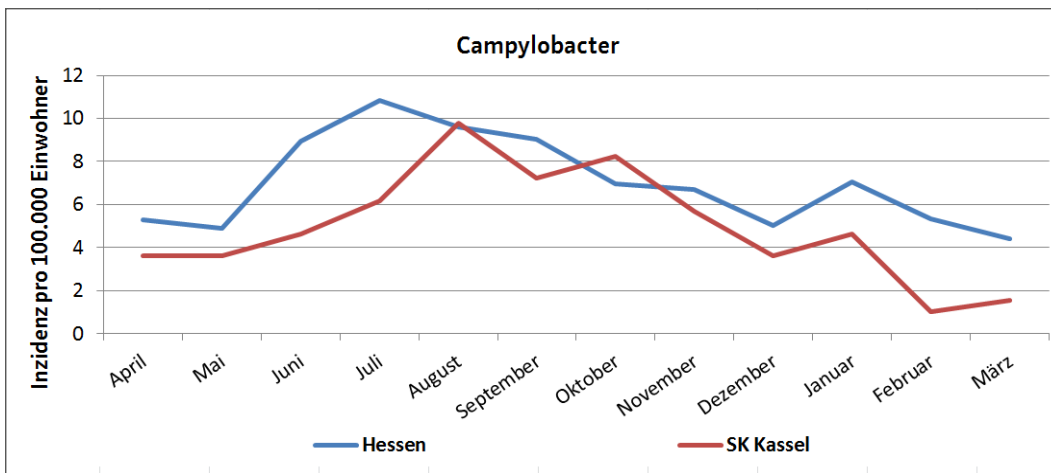


Abbildung 2
Gemeldete Campylobacter-Infektionen je 100.000 Einwohner in der Zeit vom 01.03.16 bis 31.03.16 in Hessen und Kassel

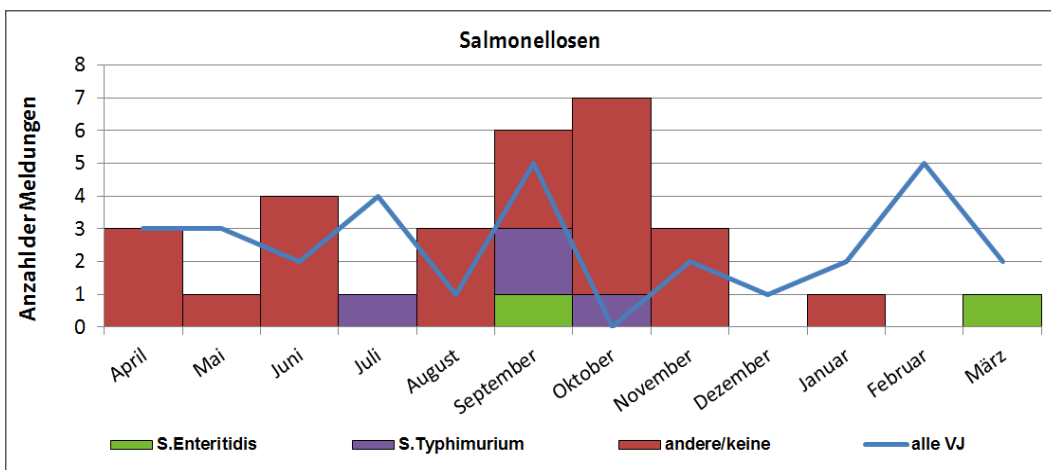


Abbildung 3
Gemeldete Salmonellen-Infektionen nach Erregertypen in der Zeit vom 01.03.16 bis 31.03.16 in Kassel

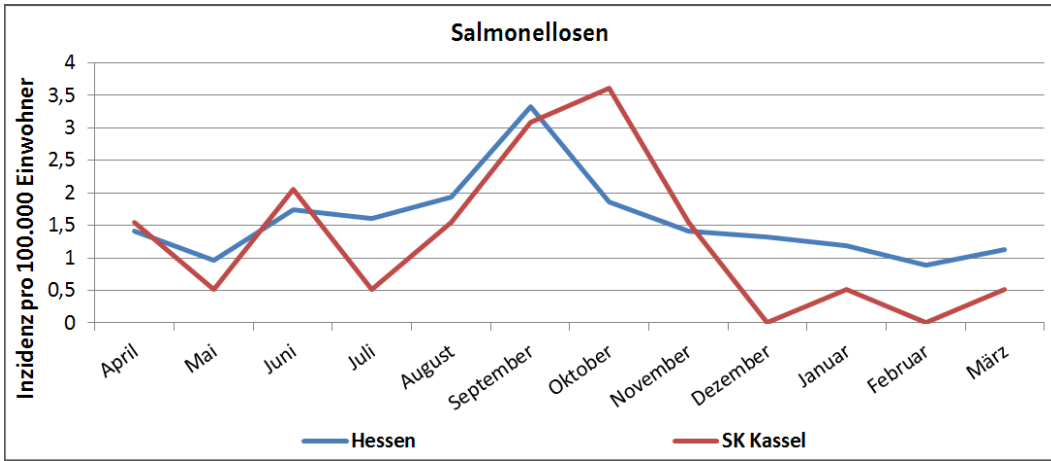


Abbildung 4
Gemeldete Salmonellen-Infektionen je 100.000 Einwohner in der Zeit vom 01.03.16 bis 31.03.16 in Hessen und Kassel

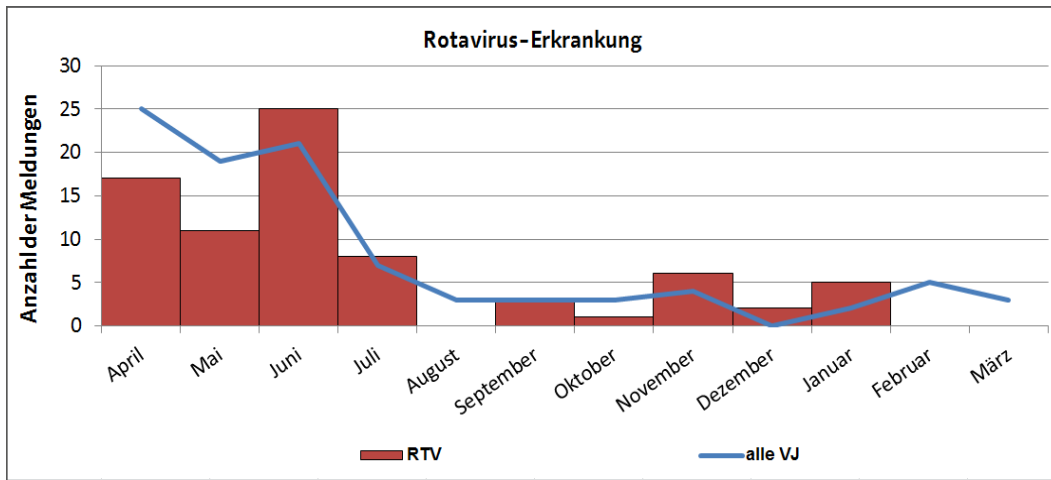


Abbildung 5
Gemeldete Rotavirus-Infektionen nach Erregertypen in der Zeit vom 01.03.16 bis 31.03.16 in Kassel

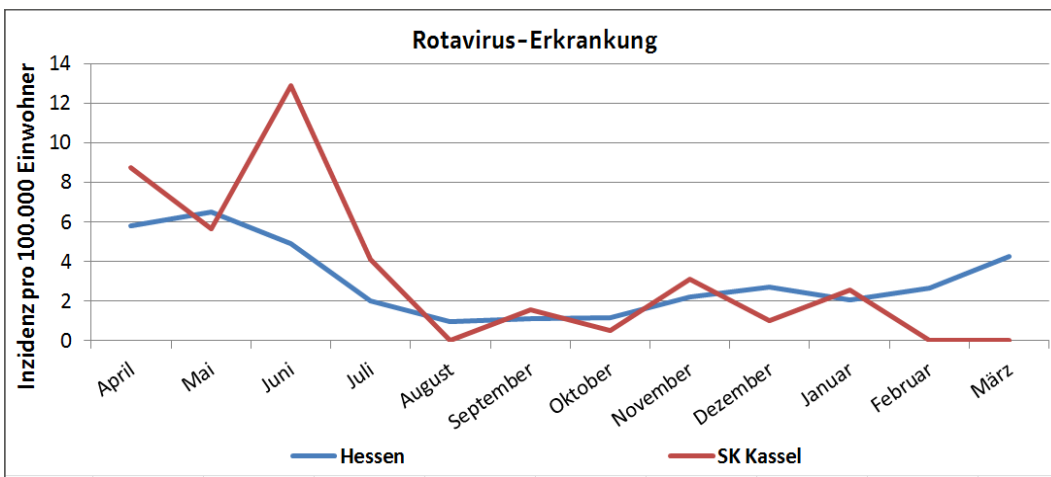


Abbildung 6
Gemeldete Rotavirus-Infektionen je 100.000 Einwohner in der Zeit vom 01.03.16 bis 31.03.16 in Hessen und Kassel

Landkreis Kassel: Gemeldete Infektionskrankheiten nach §§ 6, 7 IFSG

Akute Gastroenteritiden

Krankheit	Dezember	Januar	Februar	März	Kum2015	Kum2016	HE-Kum2015	HE-Kum2016
Campylobacter	17	5	13	5	43	23	1021	1016
E.-coli-Enteritis	0	0	0	0	1	0	18	6
EHEC/STEC	0	0	0	1	0	1	14	14
Giardiasis	0	0	0	0	1	0	70	98
Norovirus	9	24	26	20	86	70	4418	1761
Paratyphus	0	0	0	0	0	0	1	0
Rotavirus	6	7	3	1	9	11	659	544
Salmonellose	0	1	1	4	7	6	157	194
Shigellose	0	0	0	0	0	0	6	17
Typhus	0	0	0	0	0	0	1	2
Yersiniose	1	0	1	0	2	1	48	57

Akute Hepatitiden

Krankheit	Dezember	Januar	Februar	März	Kum2015	Kum2016	HE-Kum2015	HE-Kum2016
Hepatitis A	0	0	0	0	0	0	24	25
Hepatitis B	1	1	0	0	0	1	120	140
Hepatitis C	0	0	0	0	0	0	158	128
Hepatitis D	0	0	0	0	0	0	1	0
Hepatitis E	0	0	0	0	0	0	30	21
Hepatitis Non A-E	0	0	0	0	0	0	0	0

Tuberkulose

Krankheit	Dezember	Januar	Februar	März	Kum2015	Kum2016	HE-Kum2015	HE-Kum2016
Tuberkulose	2	0	1	2	5	3	141	148

Impfpräventable Infektionskrankheiten mit allgemeiner Impfpflicht

Krankheit	Dezember	Januar	Februar	März	Kum2015	Kum2016	HE-Kum2015	HE-Kum2016
Keuchhusten	1	1	4	4	9	9	262	426
Masern	0	0	0	0	0	0	16	1
Mumps	0	0	0	0	1	0	17	22
Röteln	0	0	0	0	0	0	0	4
Röteln, konnatal	0	0	0	0	0	0	0	0
Windpocken	0	0	2	3	6	5	434	499

Sonstige Infektionskrankheiten

Krankheit	Dezember	Januar	Februar	März	Kum2015	Kum2016	HE-Kum2015	HE-Kum2016
Adenovirus	0	0	0	0	0	0	6	6
aviäre Influenza	0	0	0	0	0	0	0	0
Botulismus	0	0	0	0	0	0	0	0
Brucellose	0	0	0	0	0	0	2	0
Cholera	0	0	0	0	0	0	0	0
CJK	0	0	0	0	0	0	0	1
Clostridium difficile	0	0	0	0	1	0	46	26
Denguefieber	0	0	0	0	0	0	11	20
Diphtherie	0	0	0	0	0	0	0	0
Ebolafieber	0	0	0	0	0	0	0	0
Fleckfieber	0	0	0	0	0	0	0	0
FSME	0	0	0	0	0	0	1	0
Gelbfieber	0	0	0	0	0	0	0	0
Haemophilus influenzae	0	0	0	0	0	0	15	5
Hantavirus	0	0	0	0	0	0	5	1
HUS	0	0	0	0	0	0	1	2
Influenza	0	8	6	17	26	31	2910	2578
Kryptosporidiose	0	3	0	0	4	3	20	35
Lassafieber	0	0	0	0	0	0	0	0
Läuserückfallfieber	0	0	0	0	0	0	0	1
Legionellose	0	0	0	0	0	0	13	17
Lepra	0	0	0	0	0	0	0	0
Leptospirose	0	0	0	0	0	0	1	0
Listeriose	1	0	0	0	0	0	8	9
Marburgfieber	0	0	0	0	0	0	0	0
Meningokokken	0	0	0	0	0	0	4	9
Milzbrand	0	0	0	0	0	0	0	0
MRSA	1	1	0	1	1	2	50	44
Ornithose	0	0	0	0	0	0	0	0
Pest	0	0	0	0	0	0	0	0
Pocken	0	0	0	0	0	0	0	0
Poliomyelitis	0	0	0	0	0	0	0	0
Q-Fieber	1	0	0	0	0	0	4	5
Tollwut	0	0	0	0	0	0	0	0
Trichinellose	0	0	0	0	0	0	0	0
Tularämie	0	0	0	0	0	0	0	0
vCJK	0	0	0	0	0	0	0	0
VHF, andere Erreger	0	0	0	0	1	0	5	3

Ansprechpartner/in:

Bianca Hedrich (Hygiene)
Tel.: 0561. 1003-1974
Fax: 0561. 1003-1913
bianca.hedrich@kassel.de

Michael Spacek (Hygiene)
Tel.: 0561. 1003-1975
Fax: 0561. 1003-1913
michael-spacek@kassel.de

Elisabeth Müller-Harhoff (MRE)
Tel.: 0561. 1003-1983
Fax: 0561. 1003-1913
elisabeth.mueller-harhoff@kassel.de

Markus Heckenhahn (GBE)
Tel.: 0561. 1003-1982
Fax: 0561. 1003-1910
markus.heckenhahn@kassel.de

Herausgeber:

Magistrat der Stadt Kassel
Gesundheitsamt Region Kassel
Dr. Karin Müller (Amtsleitung)
Wilhelmshöher Allee 19 - 21
34117 Kassel
Tel.: 0561. 1003-1900
Fax: 0561. 1003-1910
www.gesundheitsamt.kassel.de
gesundheitsamt@kassel.de

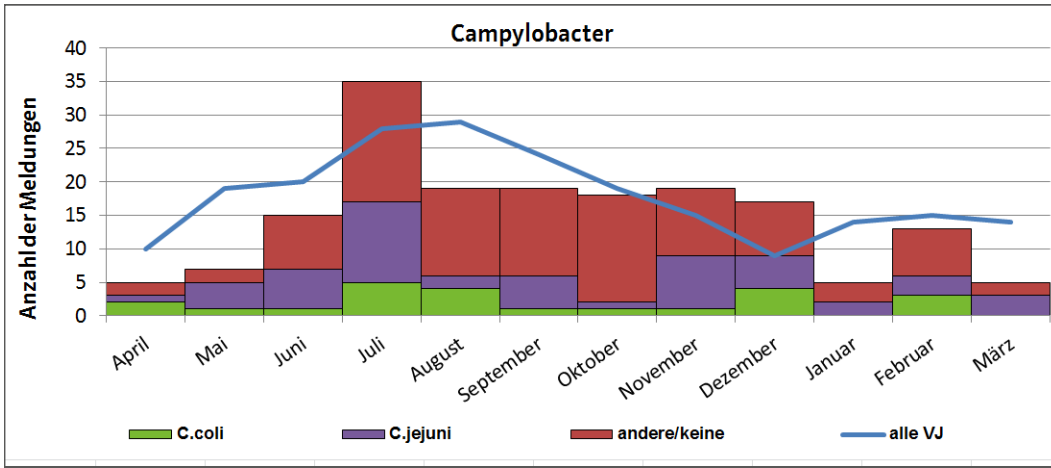


Abbildung 7
Gemeldete Campylobacter-Infektionen nach Erregertypen in der Zeit vom 01.03.16 bis 31.03.16 im Landkreis Kassel

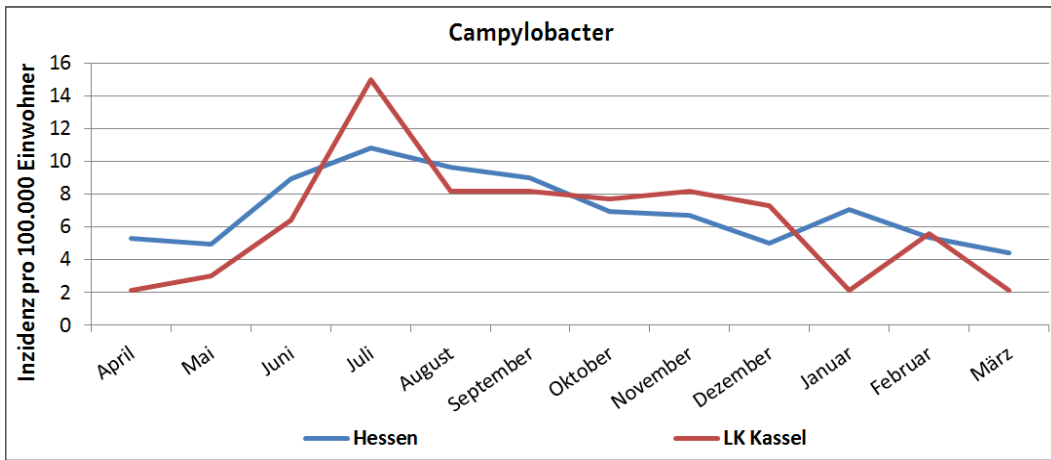


Abbildung 8
Gemeldete Campylobacter-Infektionen je 100.000 Einwohner in der Zeit vom 01.03.16 bis 31.03.16 in Hessen und im Landkreis Kassel

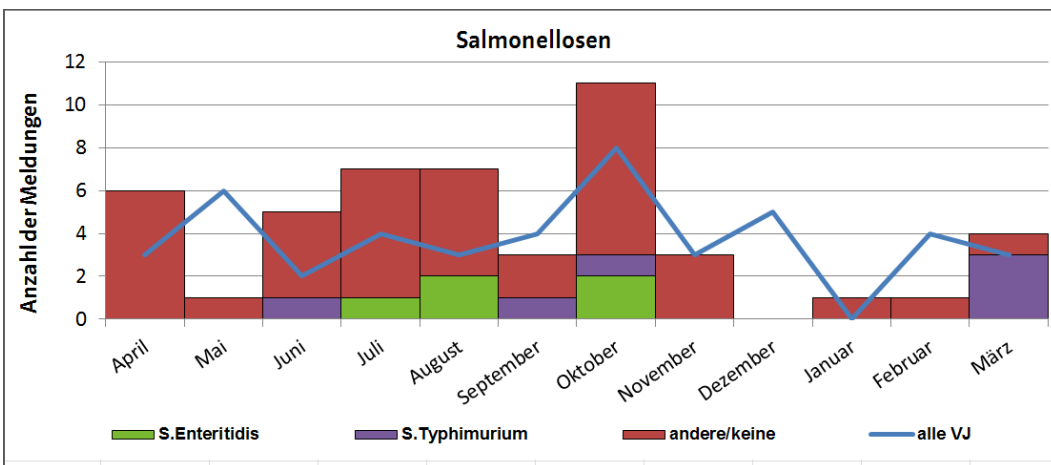


Abbildung 9
Gemeldete Salmonellen-Infektionen nach Erregertypen in der Zeit vom 01.03.16 bis 31.03.16 im Landkreis Kassel

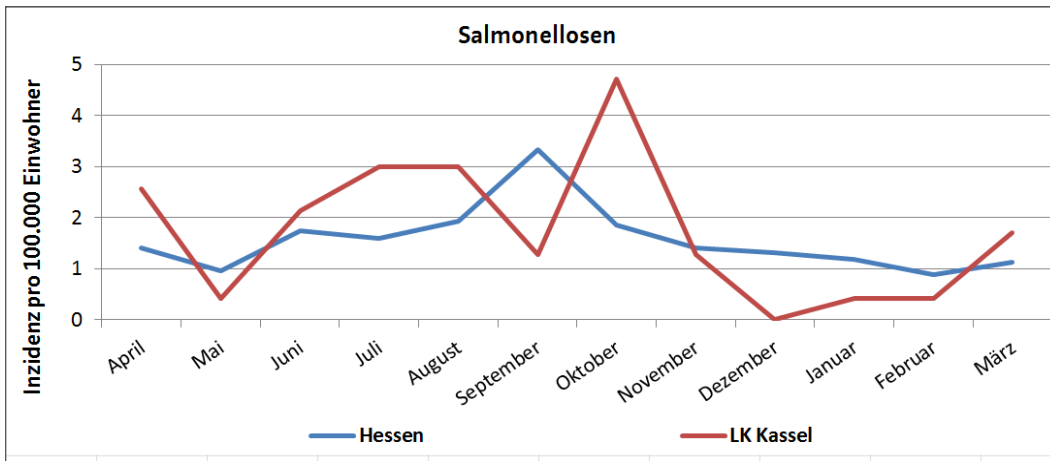


Abbildung 10
Gemeldete Salmonellen-Infektionen je 100.000 Einwohner in der Zeit vom 01.03.16 bis 31.03.16 in Hessen und im Landkreis Kassel

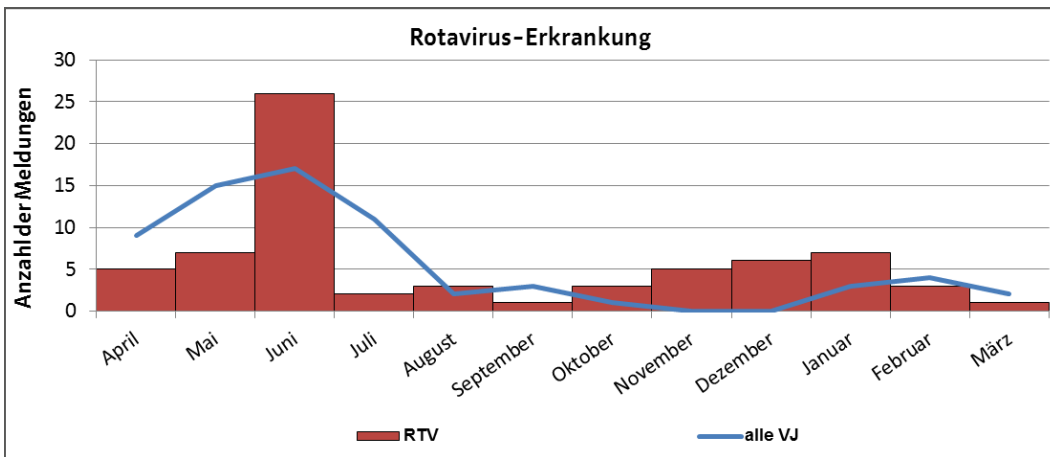


Abbildung 11
Gemeldete Rotavirus-Infektionen nach Erregertypen in der Zeit vom 01.03.16 bis 31.03.16 im Landkreis Kassel

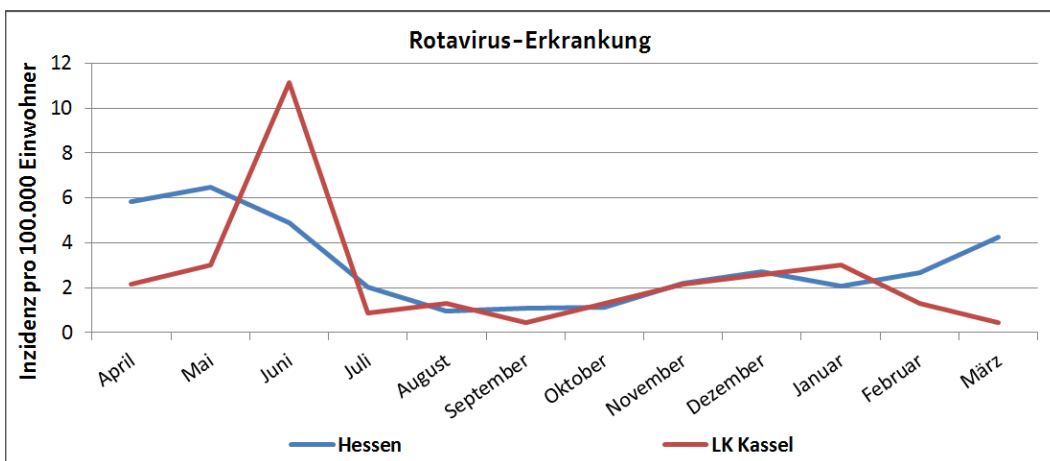


Abbildung 12
Gemeldete Rotavirus-Infektionen je 100.000 Einwohner in der Zeit vom 01.03.16 bis 31.03.16 in Hessen und im Landkreis Kassel

Datenstand (07.04.2016)	MRE-Netz									
	Nord/Osthessen		Mittelhessen		Rhein-Main		Süd Hessen		Hessen	
	2015	Kum 2016	2015	Kum 2016	2015	Kum 2016	2015	Kum 2016	2015	Kum 2016
A. baumannii complex	12	6	17	3	75	17	8	1	112	27
C. freundii complex	3	0	5	2	4	2	2	0	14	4
E. aerogenes	2	1	4	2	15	4	5	0	26	7
E. cloacae	3	0	9	1	15	4	11	0	38	5
E. coli	8	1	11	4	38	12	29	7	86	24
K. pneumoniae	15	4	14	5	88	25	25	8	142	42
K. oxytoca	2	0	1	1	6	0	0	0	9	1
Weitere Citrobacter spp.	0	0	1	0	1	3	0	0	2	3
P. aeruginosa*	2	3	5	1	9	4	7	0	23	8
P. mirabilis	2	0	7	2	3	0	0	0	12	2
S. marcescens	4	0	1	1	0	1	1	0	6	2
Weitere Enterobac.	0	0	5	1	4	1	2	0	11	2
Weitere	1	0	1	0	6	0	0	0	8	0
Gesamt	54	15	81	23	264	73	90	16	489	127

* nur bei Nachweis aus Blut oder Liquor oder bei Nachweis einer Carbapenemase

Datenstand (07.04.2016)	MRE-Netz									
	Nord/Osthessen		Mittelhessen		Rhein-Main		Süd Hessen		Hessen	
	2015	Kum 2016	2015	Kum 2016	2015	Kum 2016	2015	Kum 2016	2015	Kum 2016
KPC	0	0	1	0	3	2	3	3	7	5
KPC-2	1	0	1	0	3	1	11	1	16	2
KPC-3	1	0	2	3	3	0	1	1	7	4
KPC-9	0	0	0	0	1	0	0	0	1	0
NDM	1	0	0	1	21	6	10	2	32	9
OXA-181	0	0	0	0	1	0	1	0	2	0
OXA-23	2	4	6	2	29	8	1	1	38	15
OXA-24	0	0	1	0	1	0	0	0	2	0
OXA-244	0	0	0	0	1	0	0	0	1	0
OXA-40	0	0	0	0	0	0	2	0	2	0
OXA-48	2	0	2	1	39	9	8	2	51	12
OXA-58	0	0	1	0	6	0	1	0	8	0
OXA-66	0	0	1	0	0	0	0	0	1	0
OXA-72	2	0	0	0	4	0	1	0	7	0
VIM	0	1	0	0	3	0	2	0	5	1
VIM-1	3	2	0	0	4	1	0	0	7	3
VIM-2	0	0	2	1	4	2	1	0	7	3
VIM-4	2	0	1	0	0	0	0	0	3	0
Gesamt	14	7	18	8	123	29	42	10	197	54

Datenstand (07.04.2016)	MRE-Netz									
	Nord/Osthessen		Mittelhessen		Rhein-Main		Süd Hessen		Hessen	
	2015	Kum 2016	2015	Kum 2016	2015	Kum 2016	2015	Kum 2016	2015	Kum 2016
MRSA	37	6	52	9	64	28	17	1	170	44