

Stadt Kassel: Gemeldete Infektionskrankheiten nach §§ 6, 7 IFSG

Akute Gastroenteritiden

Krankheit	Februar	März	April	Mai	Kum2015	Kum2016	HE Kum2015	HE Kum2016
Campylobacter	2	3	6	5	47	25	1640	1762
E.-coli-Enteritis	0	0	0	0	0	0	22	9
EHEC/STEC	2	2	0	0	3	4	26	21
Giardiasis	0	0	0	0	1	1	125	156
Norovirus	23	15	7	4	128	61	5983	2635
Paratyphus	0	0	0	0	0	0	1	1
Rotavirus	0	0	4	11	38	20	1403	1112
Salmonellose	0	1	2	3	13	7	304	336
Shigellose	0	0	0	0	0	0	14	26
Typhus	1	0	0	0	0	1	3	3
Yersiniose	1	0	0	0	0	1	86	94

Akute Hepatitiden

Krankheit	Februar	März	April	Mai	Kum2015	Kum2016	HE Kum2015	HE Kum2016
Hepatitis A	1	0	0	0	1	2	28	27
Hepatitis B	0	2	0	0	4	2	192	236
Hepatitis C	0	0	0	0	0	0	237	223
Hepatitis D	0	0	0	0	0	0	1	0
Hepatitis E	1	0	1	0	2	2	58	51
Hepatitis Non A-E	0	0	0	0	0	0	0	0

Tuberkulose

Krankheit	Februar	März	April	Mai	Kum2015	Kum2016	HE Kum2015	HE Kum2016
Tuberkulose	5	1	1	0	17	10	234	259

Impfpräventable Infektionskrankheiten mit allgemeiner Impfpflicht

Krankheit	Februar	März	April	Mai	Kum2015	Kum2016	HE Kum2015	HE Kum2016
Keuchhusten	5	3	3	1	7	17	366	629
Masern	0	0	0	0	1	0	48	5
Mumps	0	0	0	0	2	0	24	33
Röteln	0	1	0	0	0	1	1	7
Röteln, konnatal	0	0	0	0	0	0	0	0
Windpocken	4	3	6	0	8	14	692	819

Sonstige Infektionskrankheiten

Krankheit	Februar	März	April	Mai	Kum2015	Kum2016	HE Kum2015	HE Kum2016
Adenovirus	0	0	0	0	0	0	9	12
aviäre Influenza	0	0	0	0	0	0	0	0
Botulismus	0	0	0	0	0	0	0	1
Brucellose	0	0	0	0	0	0	3	0
Cholera	0	0	0	0	0	0	0	0
CJK	0	0	0	0	0	0	0	3
Clostridium difficile	0	0	0	0	4	0	77	50
Denguefieber	0	0	1	0	0	1	21	39
Diphtherie	0	0	0	0	0	0	1	0
Ebolafieber	0	0	0	0	0	0	0	0
Fleckfieber	0	0	0	0	0	0	0	0
FSME	0	0	0	0	0	0	2	1
Gelbfieber	0	0	0	0	0	0	0	0
Haemophilus influenzae	0	0	0	0	2	0	21	12
Hantavirus	1	0	0	0	1	1	12	1
HUS	0	0	0	0	0	0	1	4
Influenza	9	32	15	2	71	59	3074	2948
Kryptosporidiose	2	0	0	0	1	3	40	49
Lassafieber	0	0	0	0	0	0	0	0
Läuserückfallfieber	0	0	0	0	0	0	0	1
Legionellose	0	0	0	0	0	0	20	30
Lepra	0	0	0	0	0	0	0	0
Leptospirose	0	0	0	1	0	1	2	1
Listeriose	0	0	0	0	2	0	13	13
Marburgfieber	0	0	0	0	0	0	0	0
Meningokokken	0	1	0	0	1	1	7	14
Milzbrand	0	0	0	0	0	0	0	0
MRSA	0	0	0	0	5	0	77	65
Ornithose	0	0	0	0	0	0	0	1
Pest	0	0	0	0	0	0	0	0
Pocken	0	0	0	0	0	0	0	0
Poliomyelitis	0	0	0	0	0	0	0	0
Q-Fieber	0	1	0	0	0	1	7	11
Tollwut	0	0	0	0	0	0	0	0
Trichinellose	0	0	0	0	0	0	0	0
Tularämie	0	0	0	0	0	0	0	0
vCJK	0	0	0	0	0	0	0	0
VHF, andere Erreger	0	0	0	0	0	0	6	7

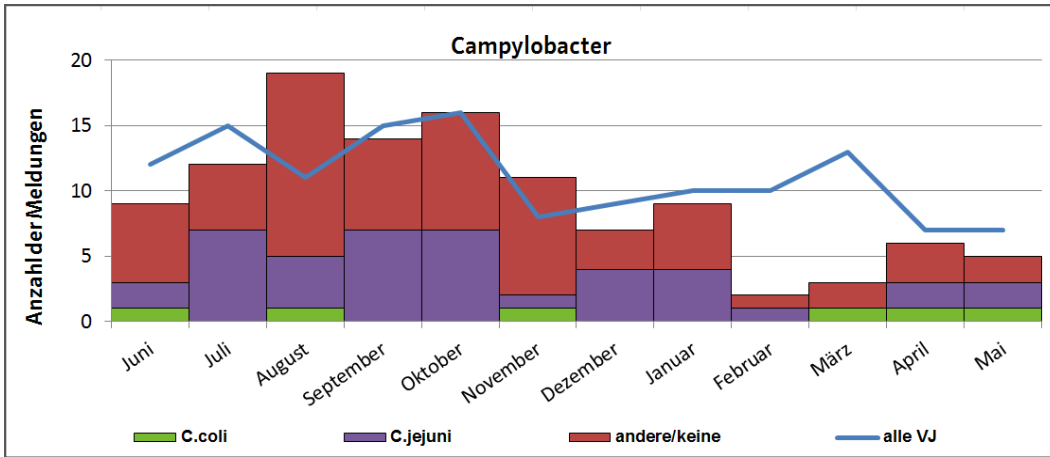


Abbildung 1
Gemeldete Campylobacter-Infektionen nach Erregertypen in der Zeit vom 01.05.16 bis 31.05.16 in Kassel

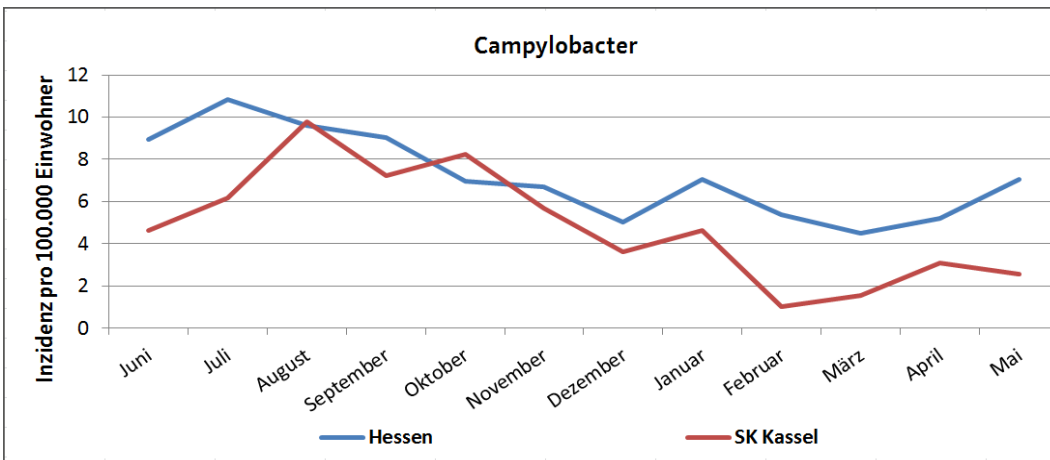


Abbildung 2
Gemeldete Campylobacter-Infektionen je 100.000 Einwohner in der Zeit vom 01.05.16 bis 31.05.16 in Hessen und Kassel

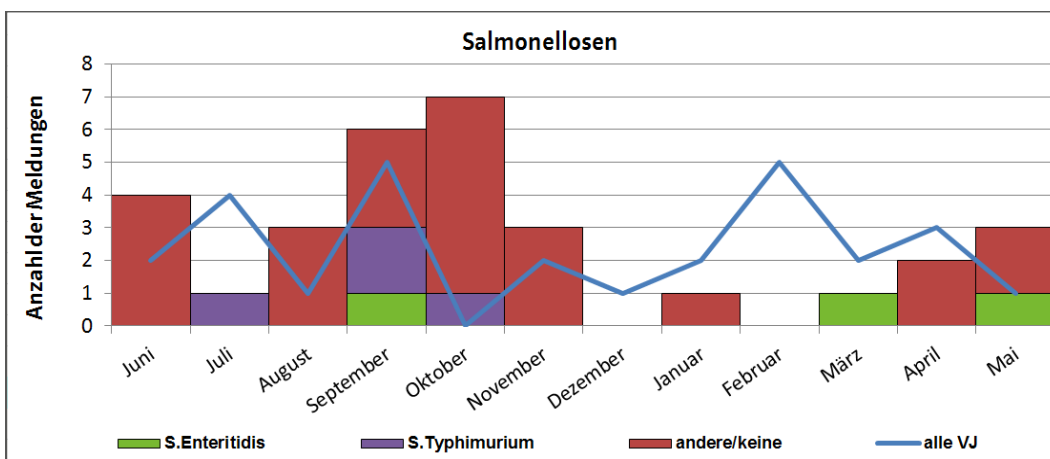


Abbildung 3
Gemeldete Salmonellen-Infektionen nach Erregertypen in der Zeit vom 01.05.16 bis 31.05.16 in Kassel

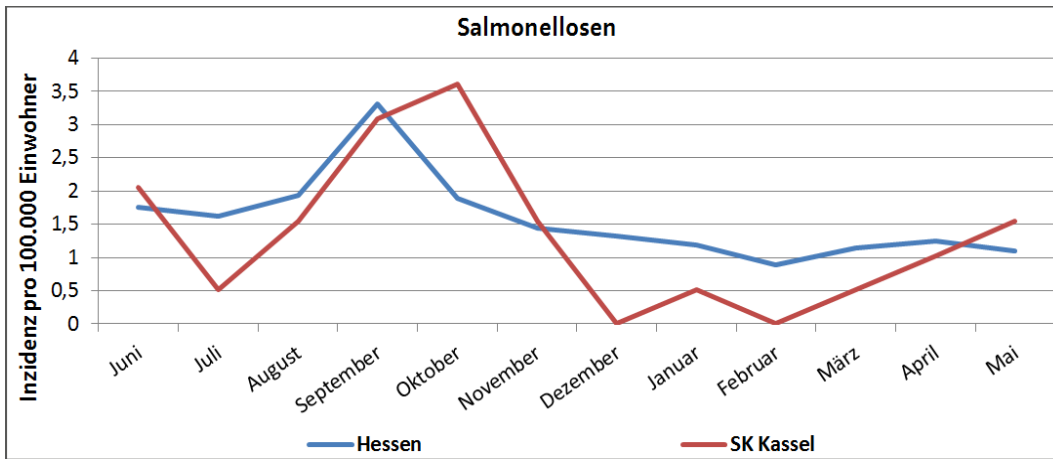


Abbildung 4
Gemeldete Salmonellen-Infektionen je 100.000 Einwohner in der Zeit vom 01.05.16 bis 31.05.16 in Hessen und Kassel

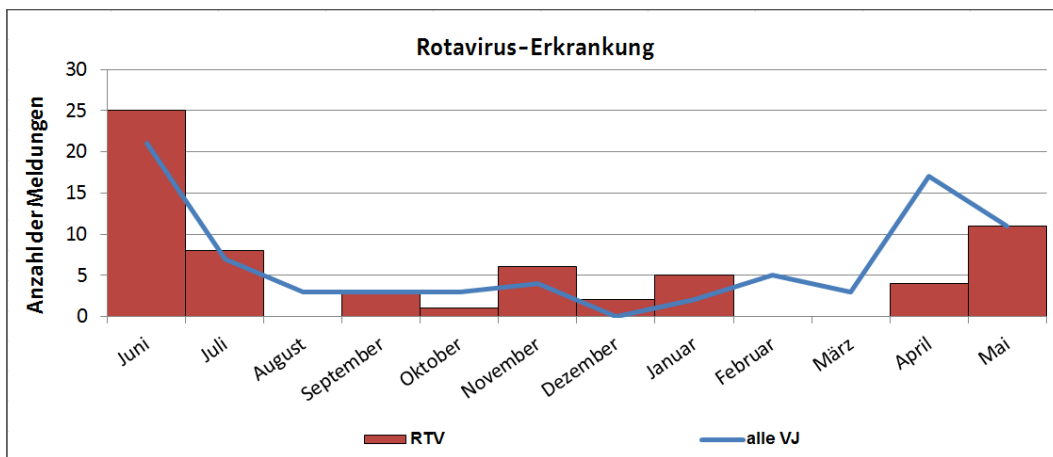


Abbildung 5
Gemeldete Rotavirus-Infektionen nach Errebertypen in der Zeit vom 01.05.16 bis 31.05.16 in Kassel

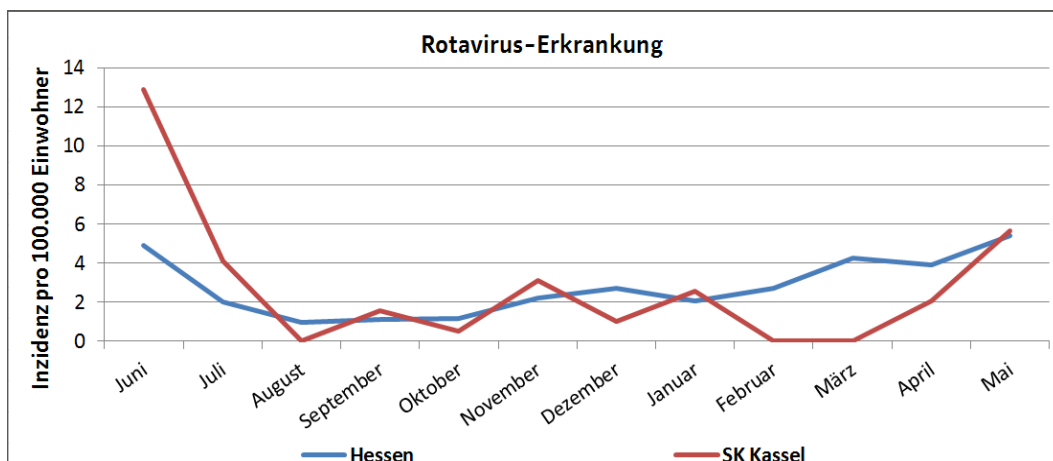


Abbildung 6
Gemeldete Rotavirus-Infektionen je 100.000 Einwohner in der Zeit vom 01.05.16 bis 31.05.16 in Hessen und Kassel

Landkreis Kassel: Gemeldete Infektionskrankheiten nach §§ 6, 7 IFSG

Akute Gastroenteritiden

Krankheit	Februar	März	April	Mai	Kum2015	Kum2016	HE Kum2015	HE Kum2016
Campylobacter	13	5	8	7	55	38	1640	1762
E.-coli-Enteritis	0	0	0	0	1	0	22	9
EHEC/STEC	0	1	0	0	0	1	26	21
Giardiasis	0	0	0	1	2	1	125	156
Norovirus	28	23	14	8	129	97	5983	2635
Paratyphus	0	0	0	0	0	0	1	1
Rotavirus	3	1	7	6	21	24	1403	1112
Salmonellose	1	4	6	3	14	15	304	336
Shigellose	0	0	0	0	0	0	14	26
Typhus	0	0	0	0	0	0	3	3
Yersiniose	1	0	0	1	2	2	86	94

Akute Hepatitiden

Krankheit	Februar	März	April	Mai	Kum2015	Kum2016	HE Kum2015	HE Kum2016
Hepatitis A	0	0	0	1	0	1	28	27
Hepatitis B	0	0	0	0	0	1	192	236
Hepatitis C	0	0	0	0	0	0	237	223
Hepatitis D	0	0	0	0	0	0	1	0
Hepatitis E	0	0	0	0	2	0	58	51
Hepatitis Non A-E	0	0	0	0	0	0	0	0

Tuberkulose

Krankheit	Februar	März	April	Mai	Kum2015	Kum2016	HE Kum2015	HE Kum2016
Tuberkulose	1	3	2	0	7	6	234	259

Impfpräventable Infektionskrankheiten mit allgemeiner Impfpflicht

Krankheit	Februar	März	April	Mai	Kum2015	Kum2016	HE Kum2015	HE Kum2016
Keuchhusten	4	4	8	2	11	19	366	629
Masern	0	0	0	0	1	0	48	5
Mumps	0	0	0	0	1	0	24	33
Röteln	0	0	0	0	0	0	1	7
Röteln, konnatal	0	0	0	0	0	0	0	0
Windpocken	2	3	3	1	10	9	692	819

Sonstige Infektionskrankheiten

Krankheit	Februar	März	April	Mai	Kum2015	Kum2016	HE Kum2015	HE Kum2016
Adenovirus	0	0	0	0	0	0	9	12
aviäre Influenza	0	0	0	0	0	0	0	0
Botulismus	0	0	0	0	0	0	0	1
Brucellose	0	0	0	0	0	0	3	0
Cholera	0	0	0	0	0	0	0	0
CJK	0	0	0	0	0	0	0	3
Clostridium difficile	0	0	0	0	2	0	77	50
Denguefieber	0	0	0	0	0	0	21	39
Diphtherie	0	0	0	0	0	0	1	0
Ebolafieber	0	0	0	0	0	0	0	0
Fleckfieber	0	0	0	0	0	0	0	0
FSME	0	0	0	0	0	0	2	1
Gelbfieber	0	0	0	0	0	0	0	0
Haemophilus influenzae	0	0	0	0	0	0	21	12
Hantavirus	0	0	0	0	0	0	12	1
HUS	0	0	0	0	0	0	1	4
Influenza	7	17	3	0	27	35	3074	2948
Kryptosporidiose	0	0	0	0	4	3	40	49
Lassafieber	0	0	0	0	0	0	0	0
Läuserückfallfieber	0	0	0	0	0	0	0	1
Legionellose	0	0	0	0	0	0	20	30
Lepra	0	0	0	0	0	0	0	0
Leptospirose	0	0	0	0	0	0	2	1
Listeriose	0	0	1	0	1	1	13	13
Marburgfieber	0	0	0	0	0	0	0	0
Meningokokken	0	0	0	0	0	0	7	14
Milzbrand	0	0	0	0	0	0	0	0
MRSA	0	1	1	0	3	3	77	65
Ornithose	0	0	0	0	0	0	0	1
Pest	0	0	0	0	0	0	0	0
Pocken	0	0	0	0	0	0	0	0
Poliomyelitis	0	0	0	0	0	0	0	0
Q-Fieber	0	0	0	0	0	0	7	11
Tollwut	0	0	0	0	0	0	0	0
Trichinellose	0	0	0	0	0	0	0	0
Tularämie	0	0	0	0	0	0	0	0
vCJK	0	0	0	0	0	0	0	0
VHF, andere Erreger	0	0	0	0	1	0	6	7

Ansprechpartner/in:

Bianca Hedrich (Hygiene)
Tel.: 0561. 1003-1974
Fax: 0561. 1003-1913
bianca.hedrich@kassel.de

Michael Spacek (Hygiene)
Tel.: 0561. 1003-1975
Fax: 0561. 1003-1913
michael.spacek@kassel.de

Elisabeth Müller-Harhoff (MRE)
Tel.: 0561. 1003-1983
Fax: 0561. 1003-1913
elisabeth.mueller-harhoff@kassel.de

Markus Heckenhahn (GBE)
Tel.: 0561. 1003-1982
Fax: 0561. 1003-1910
markus.heckenhahn@kassel.de

Herausgeber:

Magistrat der Stadt Kassel
Gesundheitsamt Region Kassel
Dr. Karin Müller (Amtsleitung)
Wilhelmshöher Allee 19 - 21
34117 Kassel
Tel.: 0561. 1003-1900
Fax: 0561. 1003-1910
www.gesundheitsamt.kassel.de
gesundheitsamt@kassel.de

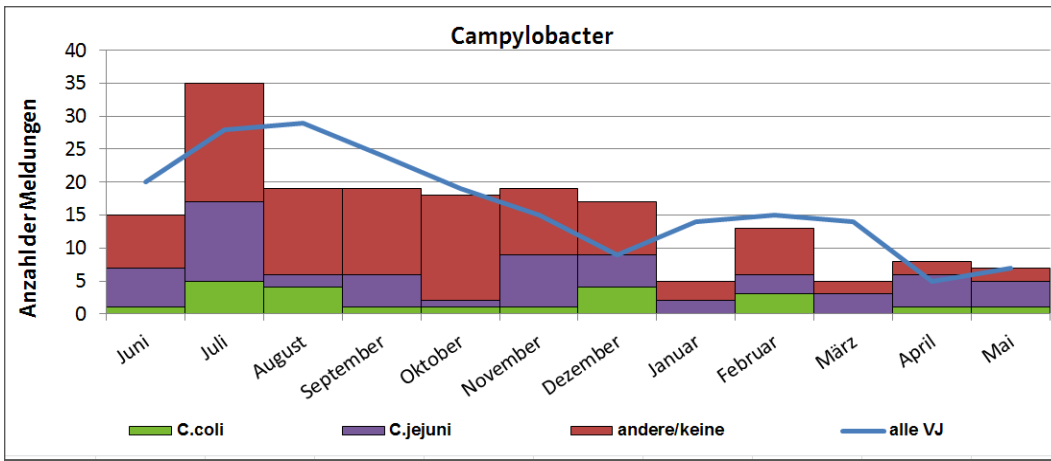


Abbildung 7
Gemeldete Campylobacter-Infektionen nach Erregertypen in der Zeit vom 01.05.16 bis 31.05.16 im Landkreis Kassel

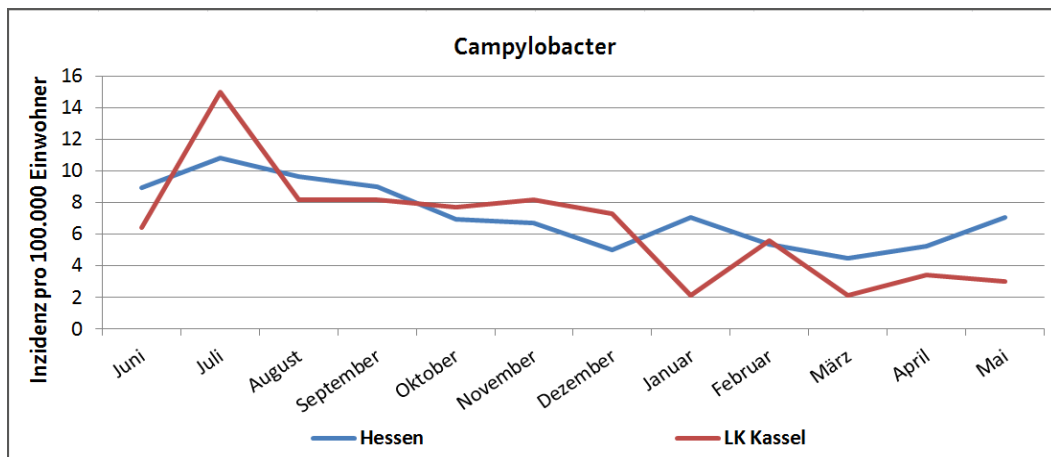


Abbildung 8
Gemeldete Campylobacter-Infektionen je 100.000 Einwohner in der Zeit vom 01.05.16 bis 31.05.16 in Hessen und im Landkreis Kassel

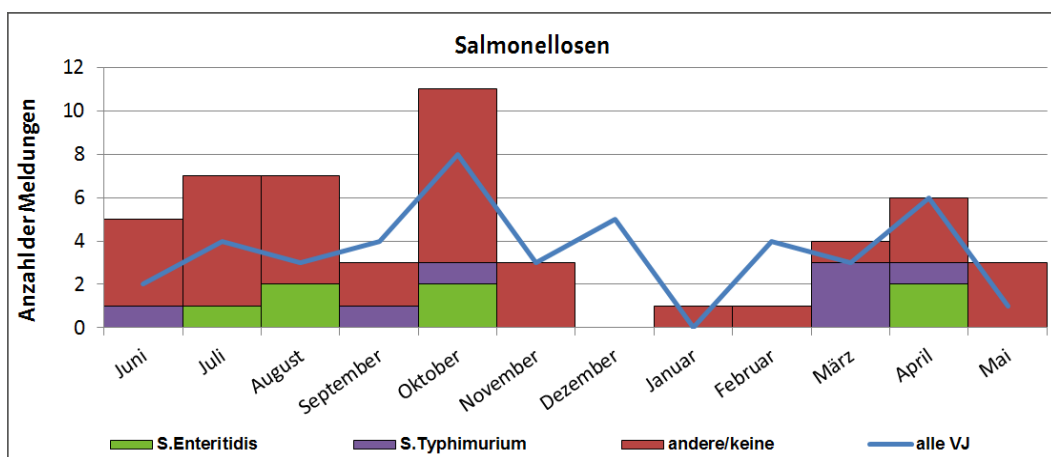


Abbildung 9
Gemeldete Salmonellen-Infektionen nach Erregertypen in der Zeit vom 01.05.16 bis 31.05.16 im Landkreis Kassel

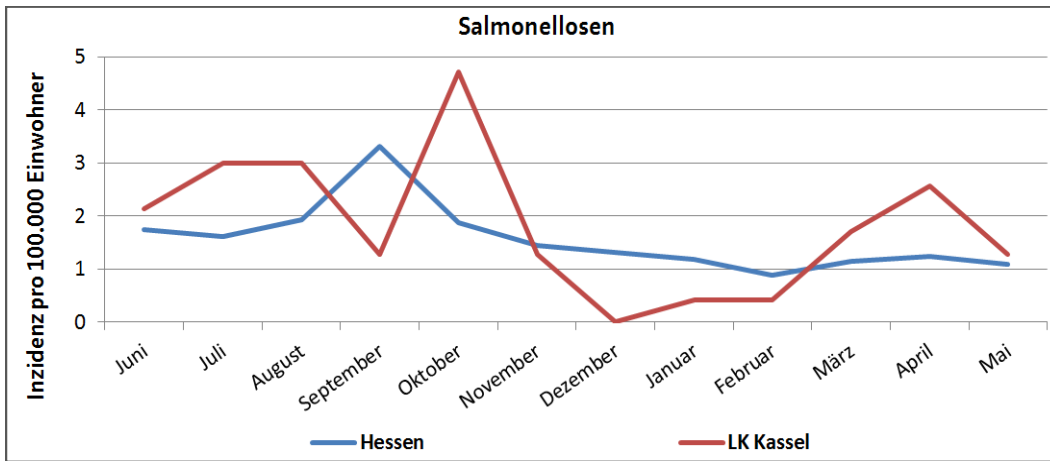


Abbildung 10
Gemeldete Salmonellen-Infektionen je 100.000 Einwohner in der Zeit vom 01.05.16 bis 31.05.16 in Hessen und im Landkreis Kassel

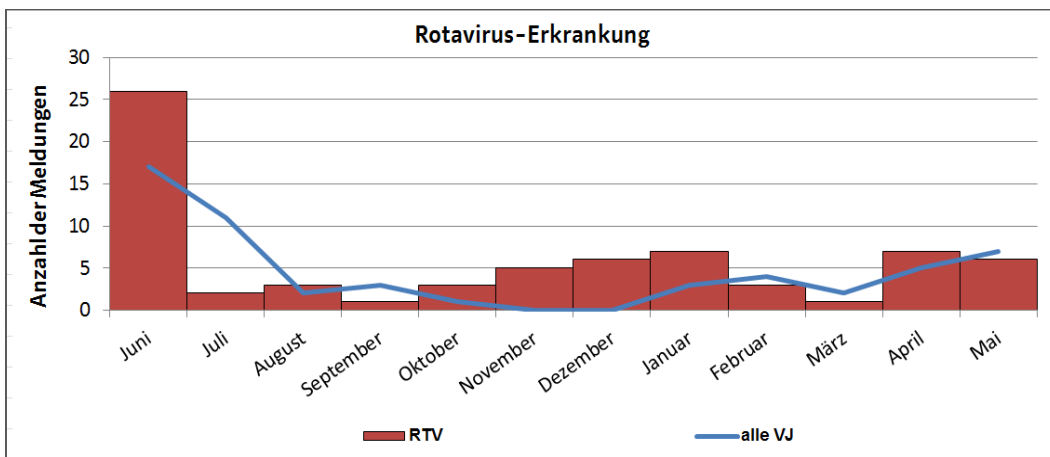


Abbildung 11
Gemeldete Rotavirus-Infektionen nach Erregertypen in der Zeit vom 01.05.16 bis 31.05.16 im Landkreis Kassel

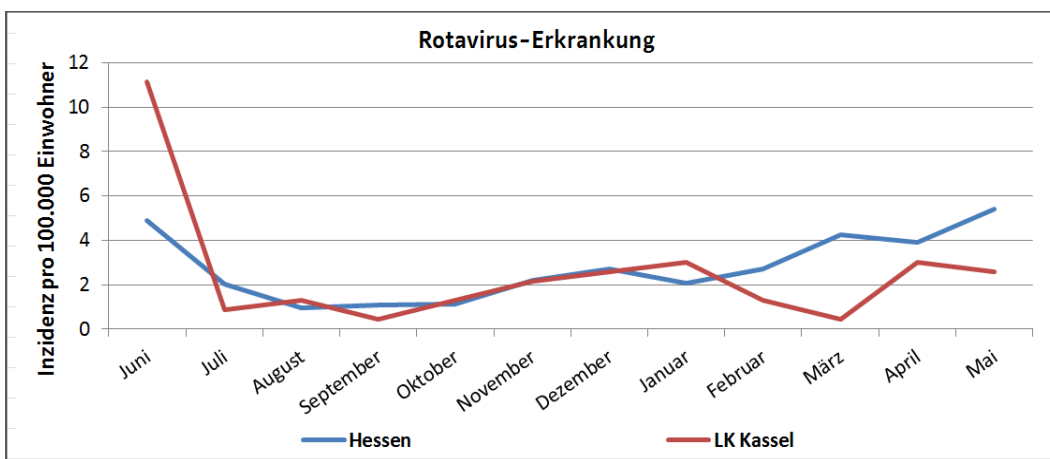


Abbildung 12
Gemeldete Rotavirus-Infektionen je 100.000 Einwohner in der Zeit vom 01.05.16 bis 31.05.16 in Hessen und im Landkreis Kassel

(Datenstand: 09.06.2016)	MRE-Netz									
	Nord/Osthessen		Mittelhessen		Rhein-Main		Südhausen		Hessen	
	2015	Kum 2016	2015	Kum 2016	2015	Kum 2016	2015	Kum 2016	2015	Kum 2016
A. baumannii complex	12	6	17	6	75	30	8	2	112	44
C. freundii complex	3	0	5	2	4	3	2	0	14	5
E. aerogenes	3	2	4	2	15	9	5	0	27	13
E. cloacae	3	0	9	2	15	10	11	3	38	15
E. coli	7	2	11	4	38	16	29	10	85	32
K. pneumoniae	16	5	14	7	88	43	25	10	143	65
K. oxytoca	2	0	1	2	6	1	0	0	9	3
Weitere Citrobacter spp.	1	0	1	1	1	3	0	0	3	4
P. aeruginosa*	2	3	5	7	9	7	7	0	23	17
P. mirabilis	2	0	7	2	3	2	0	0	12	4
S. marcescens	4	0	1	1	0	2	1	0	6	3
Weitere Enterobac.	0	0	5	1	4	1	2	0	11	2
Weitere	1	0	1	0	6	1	0	0	8	1
Gesamt	56	18	81	37	264	128	90	25	491	208

* nur bei Nachweis aus Blut oder Liquor oder bei Nachweis einer Carbapenemase

Datenstand (09.06.2016)	Carbapenemase-Meldungen, nach Carbapenemase-Typ und MRE-Netzwerk, Hessen, 2014-2015									
	Nord/Osthessen		Mittelhessen		Rhein-Main		Südhausen		Hessen	
	2015	Kum 2016	2015	Kum 2016	2015	Kum 2016	2015	Kum 2016	2015	Kum 2016
IMP	0	0	0	1	0	0	0	0	0	1
KPC	0	0	1	0	3	6	3	4	7	10
KPC-2	1	0	1	0	3	2	11	1	16	3
KPC-3	1	0	2	3	3	1	1	2	7	6
KPC-9	0	0	0	0	1	0	0	0	1	0
NDM	1	0	0	2	21	11	10	3	32	16
OXA	0	0	0	0	0	0	0	2	0	2
OXA-181	0	0	0	1	1	1	1	0	2	2
OXA-23	2	4	6	3	29	19	1	2	38	28
OXA-24	0	0	1	0	1	1	0	0	2	1
OXA-244	0	0	0	0	1	0	0	0	1	0
OXA-40	0	0	0	0	0	0	2	0	2	0
OXA-48	2	1	2	2	39	17	8	3	51	23
OXA-58	0	0	1	1	6	0	1	0	8	1
OXA-66	0	0	1	0	0	0	0	0	1	0
OXA-72	2	0	0	0	4	0	1	0	7	0
VIM	0	1	0	0	3	0	2	0	5	1
VIM-1	3	2	0	0	4	2	0	2	7	6
VIM-2	0	0	2	4	4	5	1	0	7	9
VIM-4	2	0	1	0	0	0	0	0	3	0
Gesamt	14	8	18	17	123	65	42	19	197	109

Datenstand (09.06.2016)	MRE-Netz									
	Nord/Osthessen		Mittelhessen		Rhein-Main		Südhausen		Hessen	
	2015	Kum 2016	2015	Kum 2016	2015	Kum 2016	2015	Kum 2016	2015	Kum 2016
MRSA	37	11	52	18	64	35	17	2	170	66