

Stadt Kassel: Gemeldete Infektionskrankheiten nach §§ 6, 7 IFSG

Akute Gastroenteritiden

Krankheit	März	April	Mai	Juni	Kum2015	Kum2016	HE-Kum2015	HE-Kum2016
Campylobacter	5	8	7	14	70	52	2180	2418
E.-coli-Enteritis	0	0	0	0	1	0	28	10
EHEC/STEC	1	0	0	0	0	1	31	27
Giardiasis	0	0	1	1	3	2	165	191
Norovirus	23	15	8	5	136	103	6350	2824
Paratyphus	0	0	0	0	0	0	1	1
Rotavirus	1	7	6	7	47	31	1700	1291
Salmonellose	4	6	3	0	19	15	410	400
Shigellose	0	0	0	0	0	0	19	32
Typhus	0	0	0	0	0	0	5	3
Yersiniose	0	0	1	0	4	2	111	120

Akute Hepatitiden

Krankheit	März	April	Mai	Juni	Kum2015	Kum2016	HE-Kum2015	HE-Kum2016
Hepatitis A	0	0	1	0	0	1	32	36
Hepatitis B	0	0	0	1	0	2	242	277
Hepatitis C	0	0	0	0	0	0	282	263
Hepatitis D	0	0	0	0	0	0	1	0
Hepatitis E	0	0	0	0	2	0	71	71
Hepatitis Non A-E	0	0	0	0	0	0	0	0

Tuberkulose

Krankheit	März	April	Mai	Juni	Kum2015	Kum2016	HE-Kum2015	HE-Kum2016
Tuberkulose	3	2	0	0	7	6	289	304

Impfpräventable Infektionskrankheiten mit allgemeiner Impfpflicht

Krankheit	März	April	Mai	Juni	Kum2015	Kum2016	HE-Kum2015	HE-Kum2016
Keuchhusten	4	8	2	5	13	24	411	730
Masern	0	0	0	0	2	0	61	10
Mumps	0	0	0	0	1	0	29	39
Röteln	0	0	0	0	0	0	3	10
Röteln, konnatal	0	0	0	0	0	0	0	0
Windpocken	3	3	1	0	12	9	814	988

Sonstige Infektionskrankheiten

Krankheit	März	April	Mai	Juni	Kum2015	Kum2016	HE-Kum2015	HE-Kum2016
Adenovirus	0	0	0	0	0	0	10	15
aviäre Influenza	0	0	0	0	0	0	0	0
Botulismus	0	0	0	0	0	0	0	1
Brucellose	0	0	0	0	0	0	4	1
Cholera	0	0	0	0	0	0	0	0
CJK	0	0	0	0	0	0	1	4
Clostridium difficile	0	0	0	0	5	0	89	62
Denguefieber	0	1	0	0	0	1	23	42
Diphtherie	0	0	0	0	0	0	1	0
Ebolafieber	0	0	0	0	0	0	0	0
Fleckfieber	0	0	0	0	0	0	0	0
FSME	0	0	0	0	0	0	4	6
Gelbfieber	0	0	0	0	0	0	0	0
Haemophilus influenzae	0	0	0	0	2	0	22	13
Hantavirus	0	0	0	0	1	1	27	2
HUS	0	0	0	4	0	4	1	9
Influenza	32	15	2	0	71	59	3078	2952
Kryptosporidiose	0	0	0	0	1	3	43	54
Lassafieber	0	0	0	0	0	0	0	0
Läuserückfallfieber	0	0	0	0	0	0	0	1
Legionellose	0	0	0	0	0	0	24	38
Lepra	0	0	0	0	0	0	1	0
Leptospirose	0	0	1	0	0	1	2	1
Listeriose	0	0	0	0	2	0	19	16
Marburgfieber	0	0	0	0	0	0	0	0
Meningokokken	1	0	0	0	2	1	10	15
Milzbrand	0	0	0	0	0	0	0	0
MRSA	0	0	0	1	5	1	90	73
Ornithose	0	0	0	0	0	0	0	2
Pest	0	0	0	0	0	0	0	0
Pocken	0	0	0	0	0	0	0	0
Poliomyelitis	0	0	0	0	0	0	0	0
Q-Fieber	1	0	0	0	0	1	42	12
Tollwut	0	0	0	0	0	0	0	0
Trichinellose	0	0	0	0	0	0	0	0
Tularämie	0	0	0	0	0	0	0	0
vCJK	0	0	0	0	0	0	0	0
VHF, andere Erreger	0	0	0	0	0	0	6	7

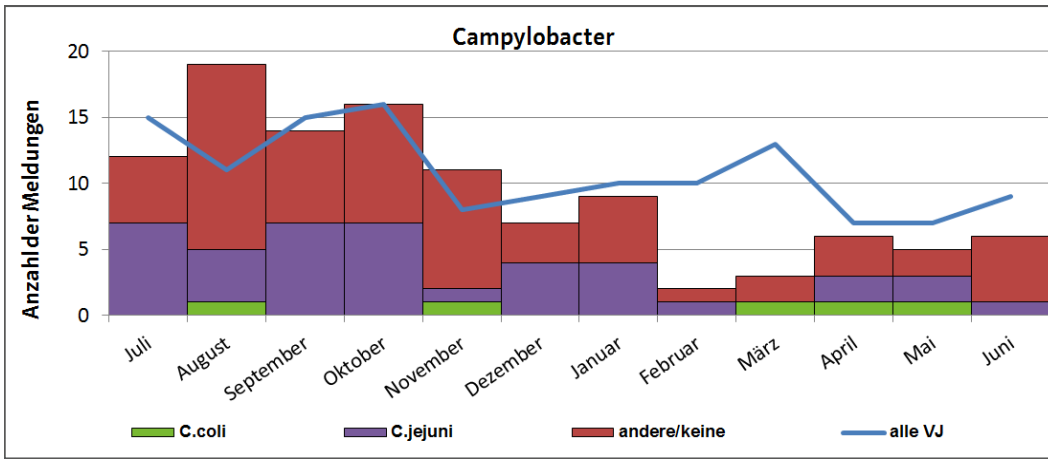


Abbildung 1
Gemeldete Campylobacter-Infektionen nach Erregertypen in der Zeit vom 01.06.16 bis 30.06.16 in Kassel

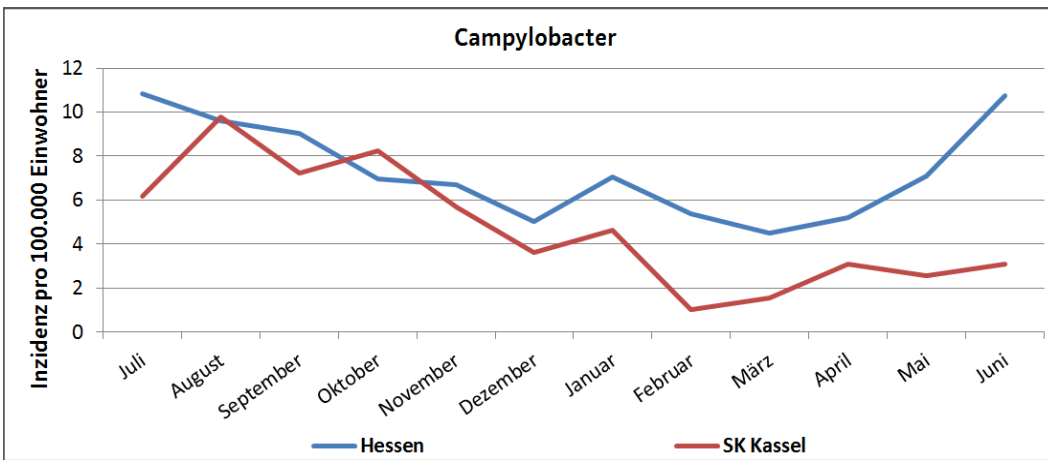


Abbildung 2
Gemeldete Campylobacter-Infektionen je 100.000 Einwohner in der Zeit vom 01.06.16 bis 30.06.16 in Hessen und Kassel

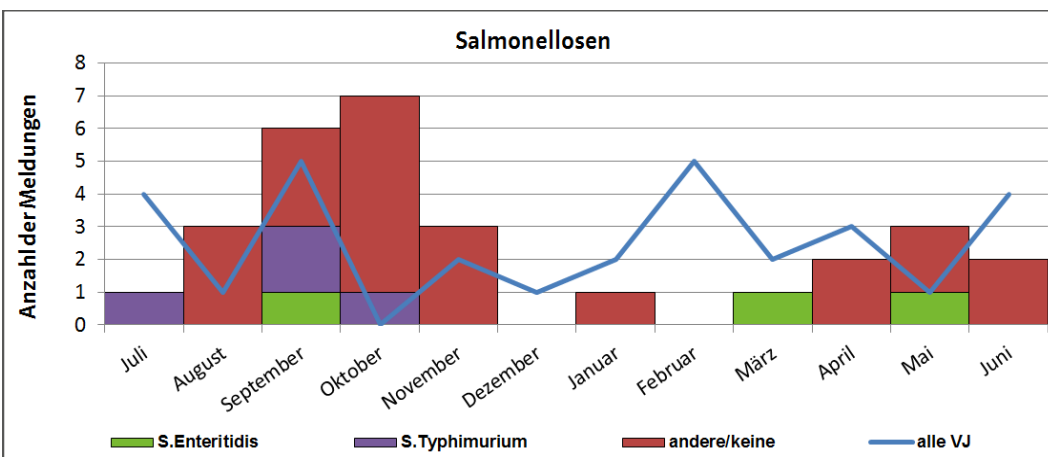


Abbildung 3
Gemeldete Salmonellen-Infektionen nach Erregertypen in der Zeit vom 01.06.16 bis 30.06.16 in Kassel

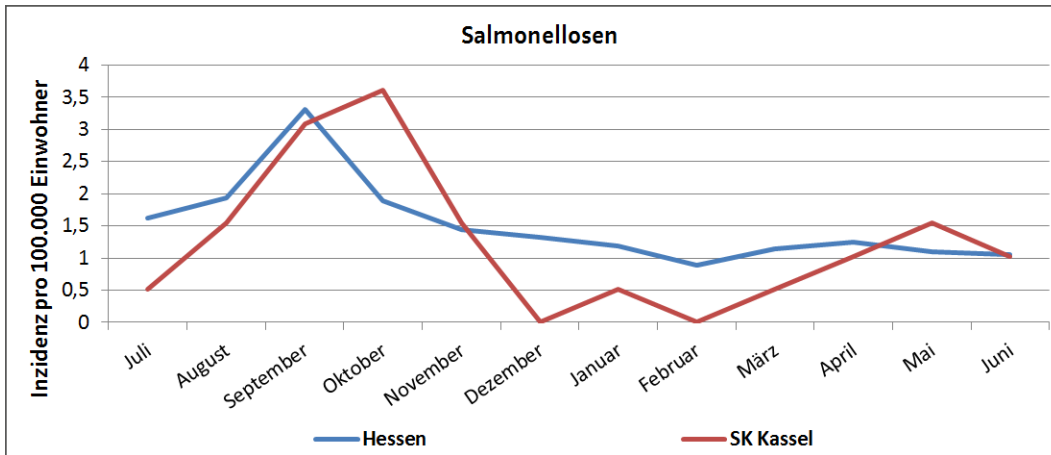


Abbildung 4
Gemeldete Salmonellen-Infektionen je 100.000 Einwohner in der Zeit vom 01.06.16 bis 30.06.16 in Hessen und Kassel

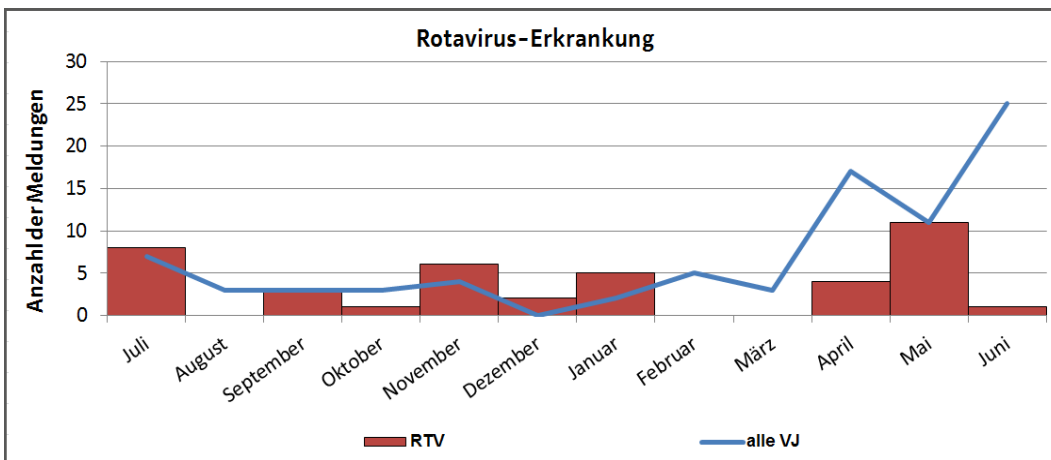


Abbildung 5
Gemeldete Rotavirus-Infektionen nach Erregertypen in der Zeit vom 01.06.16 bis 30.06.16 in Kassel

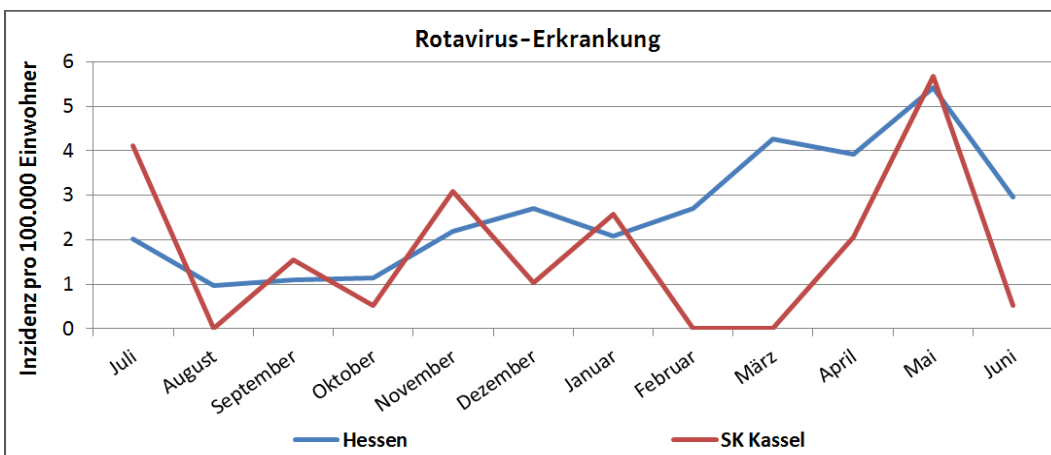


Abbildung 6
Gemeldete Rotavirus-Infektionen je 100.000 Einwohner in der Zeit vom 01.06.16 bis 30.06.16 in Hessen und Kassel

Landkreis Kassel: Gemeldete Infektionskrankheiten nach §§ 6, 7 IFSG

Akute Gastroenteritiden

Krankheit	März	April	Mai	Juni	Kum2015	Kum2016	HE-Kum2015	HE-Kum2016
Campylobacter	5	8	7	14	70	52	2180	2418
E.-coli-Enteritis	0	0	0	0	1	0	28	10
EHEC/STEC	1	0	0	0	0	1	31	27
Giardiasis	0	0	1	1	3	2	165	191
Norovirus	23	15	8	5	136	103	6350	2824
Paratyphus	0	0	0	0	0	0	1	1
Rotavirus	1	7	6	7	47	31	1700	1291
Salmonellose	4	6	3	0	19	15	410	400
Shigellose	0	0	0	0	0	0	19	32
Typhus	0	0	0	0	0	0	5	3
Yersiniose	0	0	1	0	4	2	111	120

Akute Hepatitiden

Krankheit	März	April	Mai	Juni	Kum2015	Kum2016	HE-Kum2015	HE-Kum2016
Hepatitis A	0	0	1	0	0	1	32	36
Hepatitis B	0	0	0	1	0	2	242	277
Hepatitis C	0	0	0	0	0	0	282	263
Hepatitis D	0	0	0	0	0	0	1	0
Hepatitis E	0	0	0	0	2	0	71	71
Hepatitis Non A-E	0	0	0	0	0	0	0	0

Tuberkulose

Krankheit	März	April	Mai	Juni	Kum2015	Kum2016	HE-Kum2015	HE-Kum2016
Tuberkulose	3	2	0	0	7	6	289	304

Impfpräventable Infektionskrankheiten mit allgemeiner Impfpflicht

Krankheit	März	April	Mai	Juni	Kum2015	Kum2016	HE-Kum2015	HE-Kum2016
Keuchhusten	4	8	2	5	13	24	411	730
Masern	0	0	0	0	2	0	61	10
Mumps	0	0	0	0	1	0	29	39
Röteln	0	0	0	0	0	0	3	10
Röteln, konnatal	0	0	0	0	0	0	0	0
Windpocken	3	3	1	0	12	9	814	988

Sonstige Infektionskrankheiten

Krankheit	März	April	Mai	Juni	Kum2015	Kum2016	HE-Kum2015	HE-Kum2016
Adenovirus	0	0	0	0	0	0	10	15
aviäre Influenza	0	0	0	0	0	0	0	0
Botulismus	0	0	0	0	0	0	0	1
Brucellose	0	0	0	0	0	0	4	1
Cholera	0	0	0	0	0	0	0	0
CJK	0	0	0	0	0	0	1	4
Clostridium difficile	0	0	0	0	4	0	89	62
Denguefieber	0	0	0	0	0	0	23	42
Diphtherie	0	0	0	0	0	0	1	0
Ebolafieber	0	0	0	0	0	0	0	0
Fleckfieber	0	0	0	0	0	0	0	0
FSME	0	0	0	0	0	0	4	6
Gelbfieber	0	0	0	0	0	0	0	0
Haemophilus influenzae	0	0	0	0	0	0	22	13
Hantavirus	0	0	0	0	0	0	27	2
HUS	0	0	0	1	0	1	1	9
Influenza	17	3	0	0	28	35	3078	2952
Kryptosporidiose	0	0	0	0	4	3	43	54
Lassafieber	0	0	0	0	0	0	0	0
Läuserückfallfieber	0	0	0	0	0	0	0	1
Legionellose	0	0	0	0	0	0	24	38
Lepra	0	0	0	0	0	0	1	0
Leptospirose	0	0	0	0	0	0	2	1
Listeriose	0	1	0	0	1	1	19	16
Marburgfieber	0	0	0	0	0	0	0	0
Meningokokken	0	0	0	0	0	0	10	15
Milzbrand	0	0	0	0	0	0	0	0
MRSA	1	1	0	0	4	3	90	73
Ornithose	0	0	0	0	0	0	0	2
Pest	0	0	0	0	0	0	0	0
Pocken	0	0	0	0	0	0	0	0
Poliomyelitis	0	0	0	0	0	0	0	0
Q-Fieber	0	0	0	0	35	0	42	12
Tollwut	0	0	0	0	0	0	0	0
Trichinellose	0	0	0	0	0	0	0	0
Tularämie	0	0	0	0	0	0	0	0
vCJK	0	0	0	0	0	0	0	0
VHF, andere Erreger	0	0	0	0	1	0	6	7

Ansprechpartner/in:

Bianca Hedrich (Hygiene)
 Tel.: 0561. 1003-1974
 Fax: 0561. 1003-1913
 bianca.hedrich@kassel.de

Michael Spacek (Hygiene)
 Tel.: 0561. 1003-1975
 Fax: 0561. 1003-1913
 Michael.spacek@kassel.de

Elisabeth Müller-Harhoff (MRE)
 Tel.: 0561. 1003-1983
 Fax: 0561. 1003-1913
 elisabeth.mueller-harhoff@kassel.de

Markus Heckenhahn (GBE)
 Tel.: 0561. 1003-1982
 Fax: 0561. 1003-1910
 markus.heckenhahn@kassel.de

Herausgeber:

Magistrat der Stadt Kassel
 Gesundheitsamt Region Kassel
 Dr. Karin Müller (Amtsleitung)
 Wilhelmshöher Allee 19 - 21
 34117 Kassel
 Tel.: 0561. 1003-1900
 Fax: 0561. 1003-1910
 www.gesundheitsamt.kassel.de
 gesundheitsamt@kassel.de

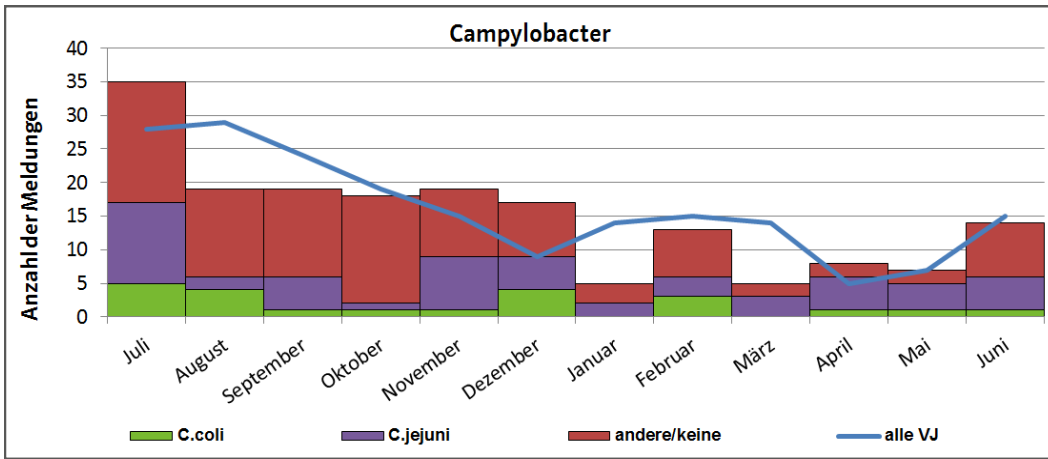


Abbildung 7
Gemeldete Campylobacter-Infektionen nach Erregertypen in der Zeit vom 01.06.16 bis 30.06.16 im Landkreis Kassel

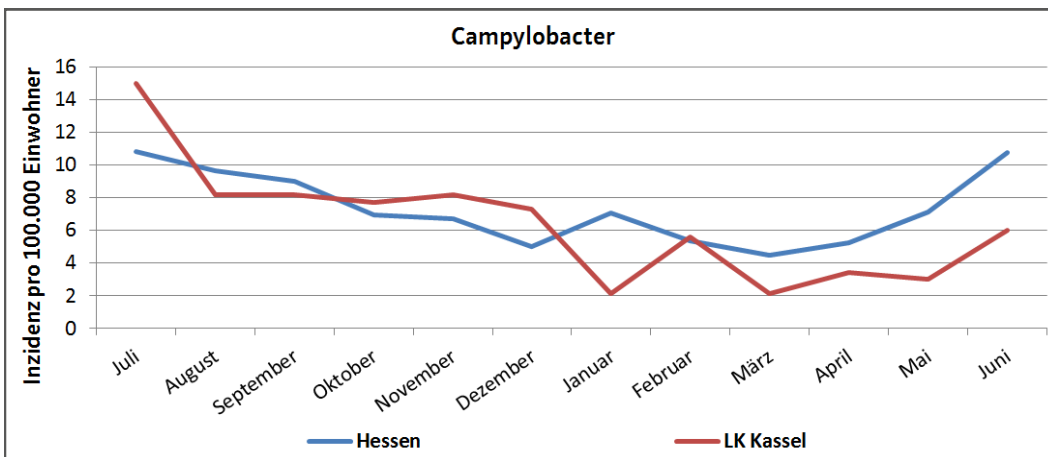


Abbildung 8
Gemeldete Campylobacter-Infektionen je 100.000 Einwohner in der Zeit vom 01.06.16 bis 30.06.16 in Hessen und im Landkreis Kassel

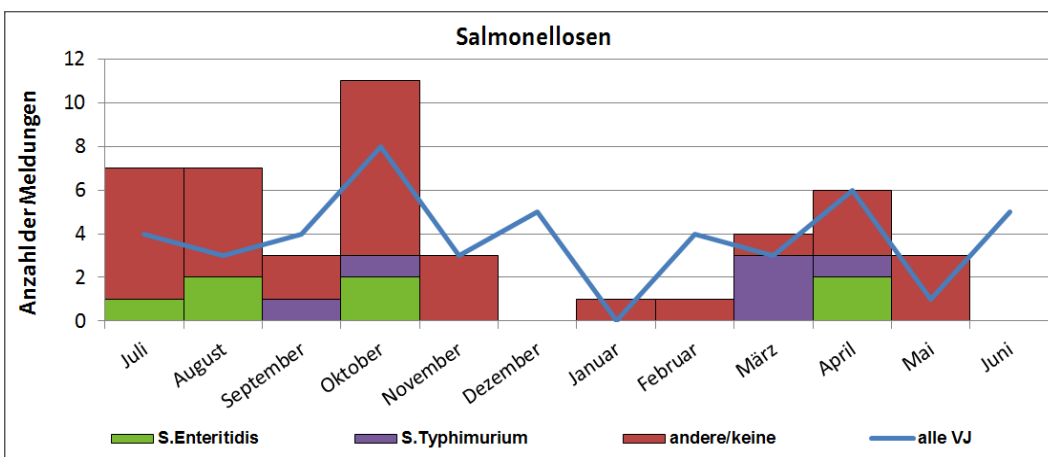


Abbildung 9
Gemeldete Salmonellen-Infektionen nach Erregertypen in der Zeit vom 01.06.16 bis 30.06.16 im Landkreis Kassel

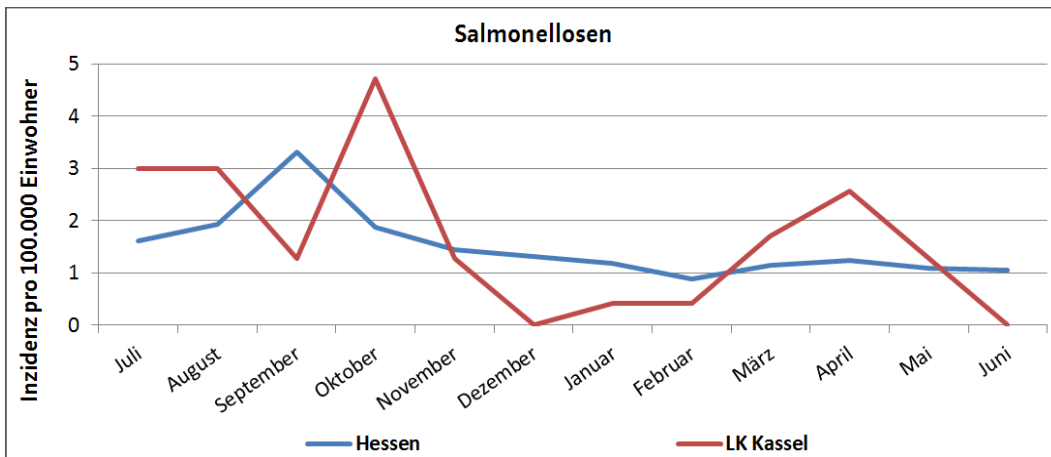


Abbildung 10
Gemeldete Salmonellen-Infektionen je 100.000 Einwohner in der Zeit vom 01.06.16 bis 30.06.16 in Hessen und im Landkreis Kassel

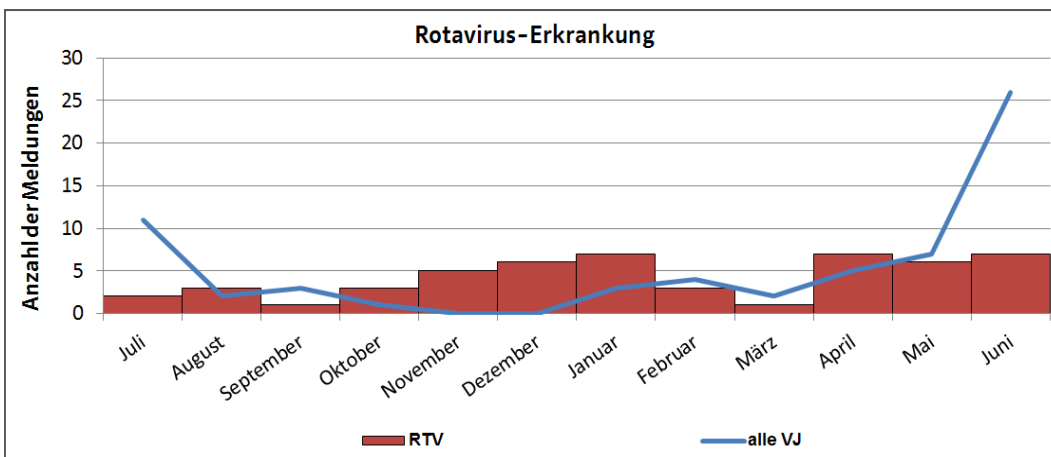


Abbildung 11
Gemeldete Rotavirus-Infektionen nach Erregertypen in der Zeit vom 01.06.16 bis 30.06.16 im Landkreis Kassel

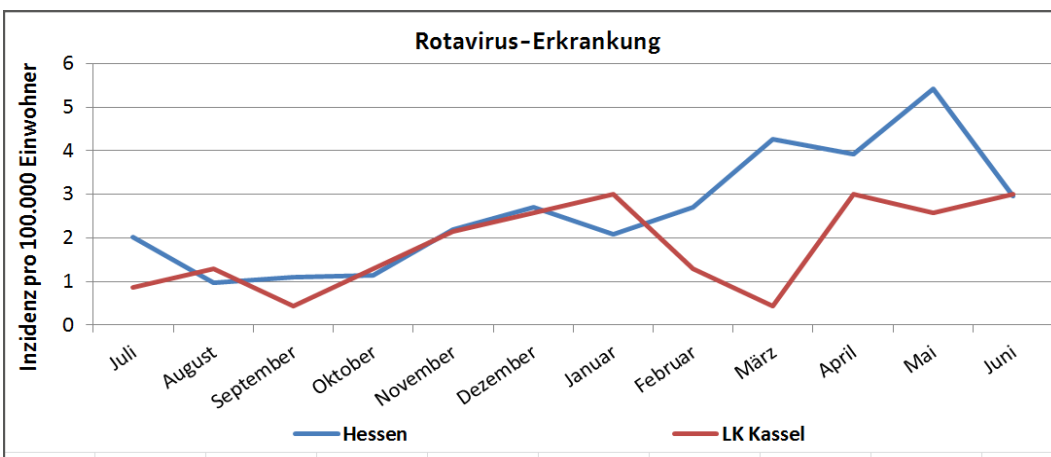


Abbildung 12
Gemeldete Rotavirus-Infektionen je 100.000 Einwohner in der Zeit vom 01.06.16 bis 30.06.16 in Hessen und im Landkreis Kassel

(Datenstand: 07.07.2016)	MRE-Netz									
	Nord/Osthessen		Mittelhessen		Rhein-Main		Süd Hessen		Hessen	
	2015	Kum 2016	2015	Kum 2016	2015	Kum 2016	2015	Kum 2016	2015	Kum 2016
A. baumannii complex	12	7	17	6	76	36	8	2	113	51
C. freundii complex	3	0	5	2	4	4	2	1	14	7
E. aerogenes	3	2	4	3	15	9	5	0	27	14
E. cloacae	3	0	9	2	15	12	11	5	38	19
E. coli	7	3	11	4	38	19	29	13	85	39
K. pneumoniae	16	5	14	11	88	49	25	12	143	77
K. oxytoca	2	0	1	2	6	2	0	0	9	4
Weitere Citrobacter spp.	1	0	1	1	1	3	0	0	3	4
P. aeruginosa*	2	4	5	7	9	7	7	1	23	19
P. mirabilis	2	0	7	2	3	4	0	0	12	6
S. marcescens	4	1	1	1	0	2	1	0	6	4
Weitere Enterobac.	0	0	5	2	4	2	2	1	11	5
Weitere	1	0	1	0	6	1	0	0	8	1
Gesamt	56	22	81	43	265	150	90	35	492	250

* nur bei Nachweis aus Blut oder Liquor oder bei Nachweis einer Carbapenemase

(Datenstand: 07.07.2016)	MRE-Netz									
	Nord/Osthessen		Mittelhessen		Rhein-Main		Süd Hessen		Hessen	
	2015	Kum 2016	2015	Kum 2016	2015	Kum 2016	2015	Kum 2016	2015	Kum 2016
IMP	0	0	0	1	0	0	0	1	0	2
KPC	0	0	1	0	3	7	3	4	7	11
KPC-2	1	0	1	0	3	5	11	1	16	6
KPC-3	1	0	2	3	3	1	1	2	7	6
KPC-9	0	0	0	0	1	0	0	0	1	0
NDM	1	0	0	2	21	12	10	4	32	18
OXA	0	0	0	0	0	0	0	2	0	2
OXA-181	0	0	0	1	1	1	1	0	2	2
OXA-23	2	5	6	3	30	20	1	2	39	30
OXA-24	0	0	1	0	1	2	0	0	2	2
OXA-244	0	0	0	0	1	0	0	0	1	0
OXA-40	0	0	0	0	0	1	2	0	2	1
OXA-48	2	1	2	2	39	17	8	3	51	23
OXA-58	0	0	1	1	6	0	1	0	8	1
OXA-66	0	0	1	0	0	0	0	0	1	0
OXA-72	2	0	0	0	4	0	1	0	7	0
VIM	0	1	0	0	3	1	2	0	5	2
VIM-1	3	2	0	0	4	3	0	2	7	7
VIM-2	0	1	2	4	4	5	1	0	7	10
VIM-4	2	0	1	0	0	0	0	0	3	0
Gesamt	14	10	18	17	124	75	42	21	198	123

(Datenstand: 07.07.2016)	MRE-Netz									
	Nord/Osthessen		Mittelhessen		Rhein-Main		Süd Hessen		Hessen	
	2015	Kum 2016	2015	Kum 2016	2015	Kum 2016	2015	Kum 2016	2015	Kum 2016
MRSA	37	12	52	22	64	38	17	3	170	75