

## Stadt Kassel: Gemeldete Infektionskrankheiten nach §§ 6, 7 IFSG

### Akute Gastroenteritiden

Krankheit	Mai	Juni	Juli	August	Kum2015	Kum2016	HE Kum2015	HE Kum2016
Campylobacter	5	6	21	32	87	84	3417	3769
E.-coli-Enteritis	0	0	0	0	0	0	30	11
EHEC/STEC	0	2	1	1	3	8	44	45
Giardiasis	0	2	0	4	2	7	247	242
Norovirus	4	4	5	3	147	73	6754	3168
Paratyphus	0	0	0	0	0	0	2	3
Rotavirus	11	1	0	4	71	25	1881	1418
Salmonellose	3	2	9	7	21	25	625	604
Shigellose	0	0	0	0	0	0	31	38
Typhus	0	0	0	0	0	1	7	4
Yersiniose	0	0	0	1	0	2	145	146

### Akute Hepatitiden

Krankheit	Mai	Juni	Juli	August	Kum2015	Kum2016	HE Kum2015	HE Kum2016
Hepatitis A	0	0	0	0	1	2	52	44
Hepatitis B	0	0	0	0	4	2	329	358
Hepatitis C	0	0	0	0	1	0	380	333
Hepatitis D	0	0	0	0	0	0	1	1
Hepatitis E	0	0	0	0	3	2	96	104
Hepatitis Non A-E	0	0	0	0	0	0	0	0

### Tuberkulose

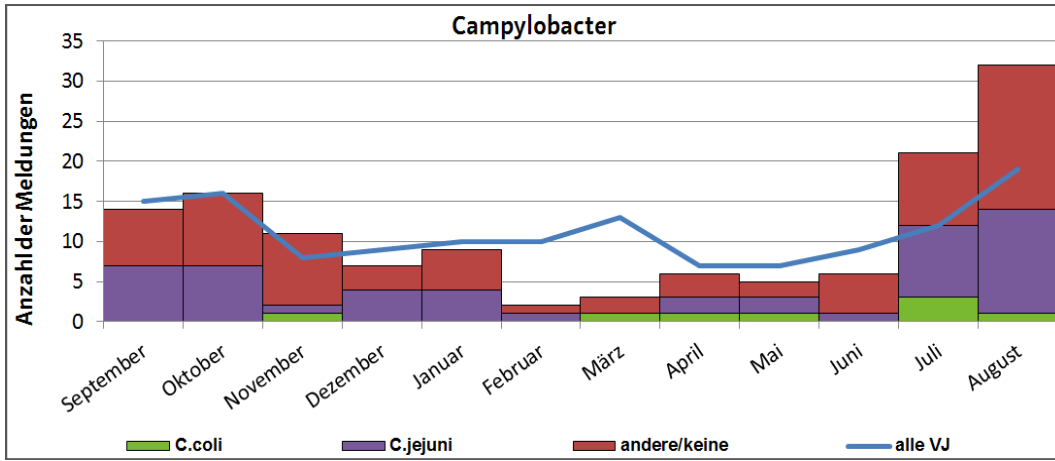
Krankheit	Mai	Juni	Juli	August	Kum2015	Kum2016	HE Kum2015	HE Kum2016
Tuberkulose	1	1	2	3	26	17	397	441

### Impfpräventable Infektionskrankheiten mit allgemeiner Impfpflicht

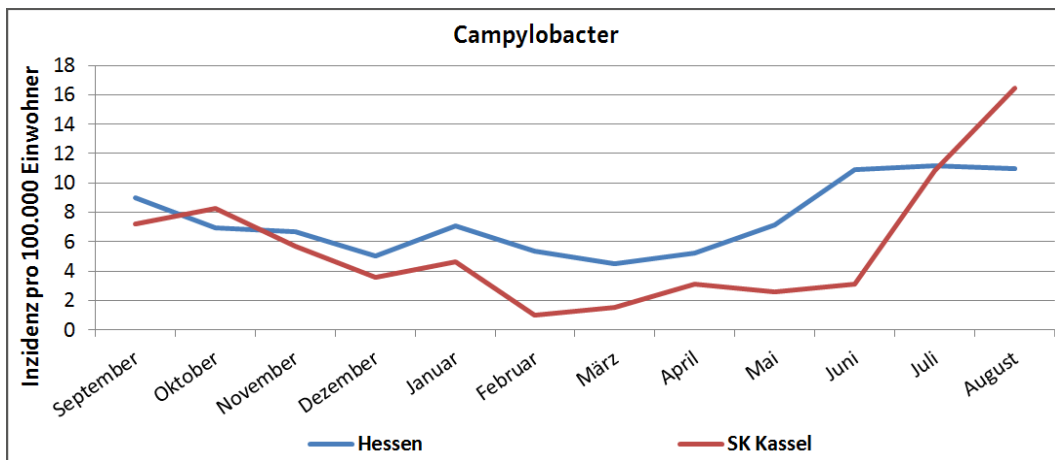
Krankheit	Mai	Juni	Juli	August	Kum2015	Kum2016	HE Kum2015	HE Kum2016
Keuchhusten	1	6	4	5	9	32	531	983
Masern	0	0	0	0	1	0	69	11
Mumps	0	0	0	0	2	0	37	49
Röteln	0	0	0	0	0	1	6	11
Röteln, konnatal	0	0	0	0	0	0	0	0
Windpocken	0	0	4	1	10	19	1060	1197

## Sonstige Infektionskrankheiten

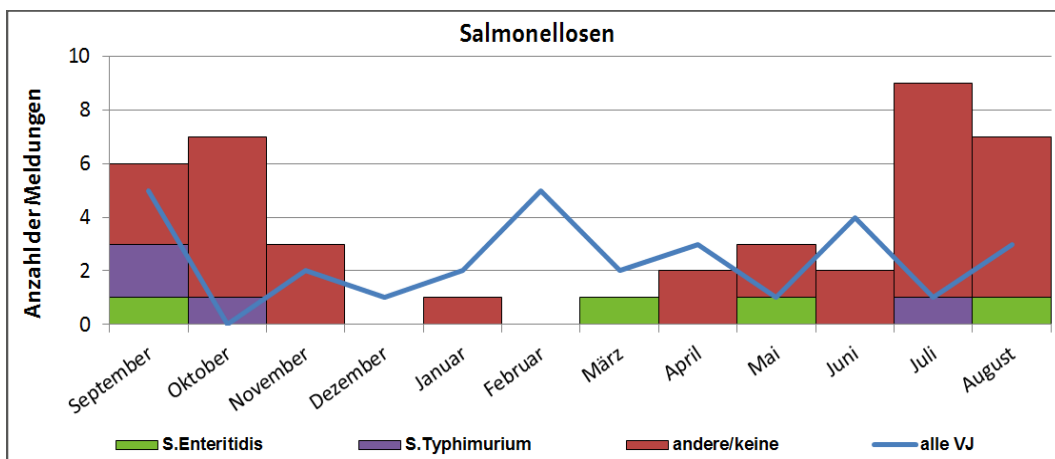
Krankheit	Mai	Juni	Juli	August	Kum2015	Kum2016	HE Kum2015	HE Kum2016
Adenovirus	0	0	0	0	0	0	12	21
aviäre Influenza	0	0	0	0	0	0	0	0
Botulismus	0	0	0	0	0	0	0	1
Brucellose	0	0	0	0	0	0	5	2
Cholera	0	0	0	0	0	0	0	0
CJK	0	0	0	0	0	0	1	9
Clostridium difficile	0	0	0	0	5	0	117	102
Denguefieber	0	0	0	0	0	1	33	49
Diphtherie	0	0	0	0	0	0	1	0
Ebolafieber	0	0	0	0	0	0	0	0
Fleckfieber	0	0	0	0	0	0	0	0
FSME	0	0	0	0	0	0	11	18
Gelbfieber	0	0	0	0	0	0	0	0
Haemophilus influenzae	0	0	0	0	2	0	27	17
Hantavirus	0	0	0	1	1	2	51	4
HUS	0	4	0	0	0	4	3	11
Influenza	2	0	0	0	75	60	3083	2956
Kryptosporidiose	0	0	2	0	2	5	74	82
Lassafieber	0	0	0	0	0	0	0	0
Läuserückfallfieber	0	0	0	0	0	0	1	1
Legionellose	0	0	0	0	2	0	52	63
Lepra	0	0	0	0	0	0	1	0
Leptospirose	1	0	0	0	0	1	3	5
Listeriose	0	0	0	0	2	0	31	23
Marburgfieber	0	0	0	0	0	0	0	0
Meningokokken	0	0	0	0	2	1	12	17
Milzbrand	0	0	0	0	0	0	0	0
MRSA	0	1	1	0	6	2	115	107
Ornithose	0	0	0	0	0	0	0	2
Pest	0	0	0	0	0	0	0	0
Pocken	0	0	0	0	0	0	0	0
Poliomyelitis	0	0	0	0	0	0	0	0
Q-Fieber	0	0	0	0	2	1	47	16
Tollwut	0	0	0	0	0	0	0	1
Trichinellose	0	0	0	0	0	0	0	0
Tularämie	0	0	0	0	0	0	0	0
vCJK	0	0	0	0	0	0	0	0
VHF, andere Erreger	0	0	0	0	0	0	8	7



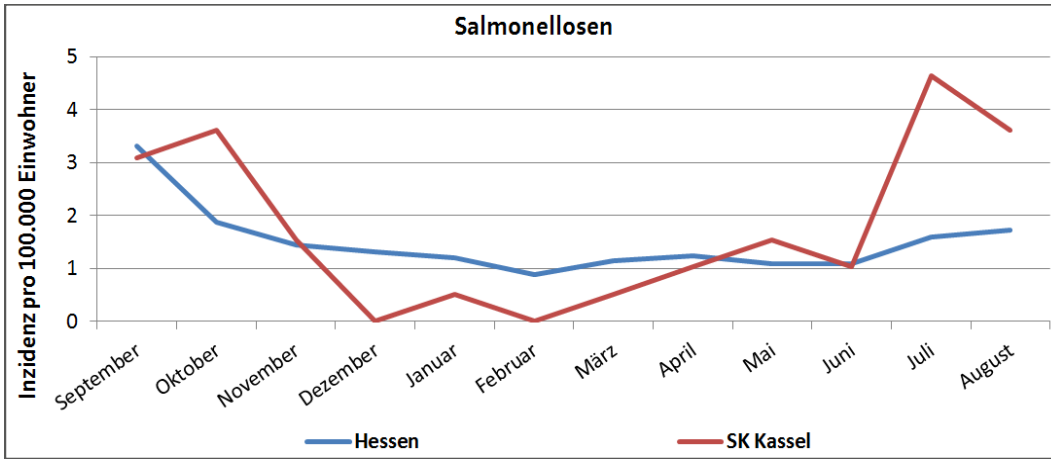
**Abbildung 1**  
Gemeldete Campylobacter-Infektionen nach Erregertypen in der Zeit vom 01.08.16 bis 31.08.16 in Kassel



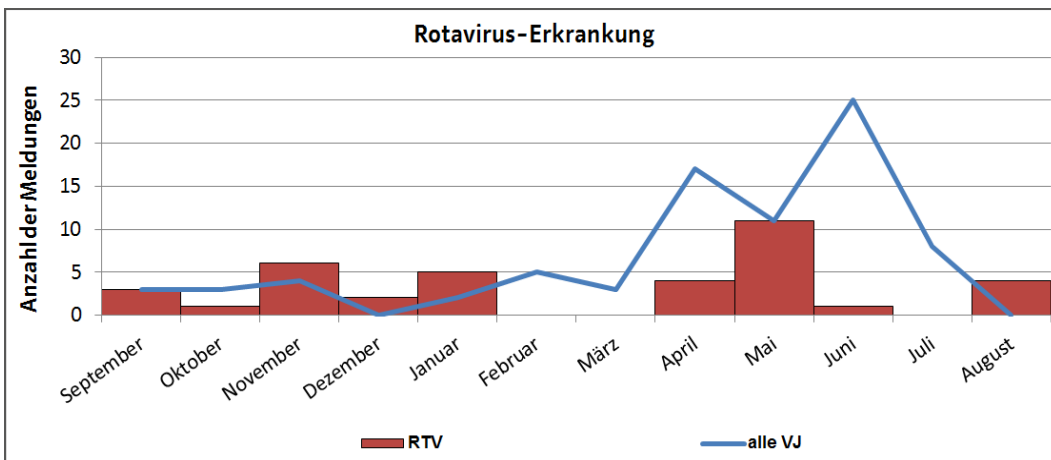
**Abbildung 2**  
Gemeldete Campylobacter-Infektionen je 100.000 Einwohner in der Zeit vom 01.08.16 bis 31.08.16 in Hessen und Kassel



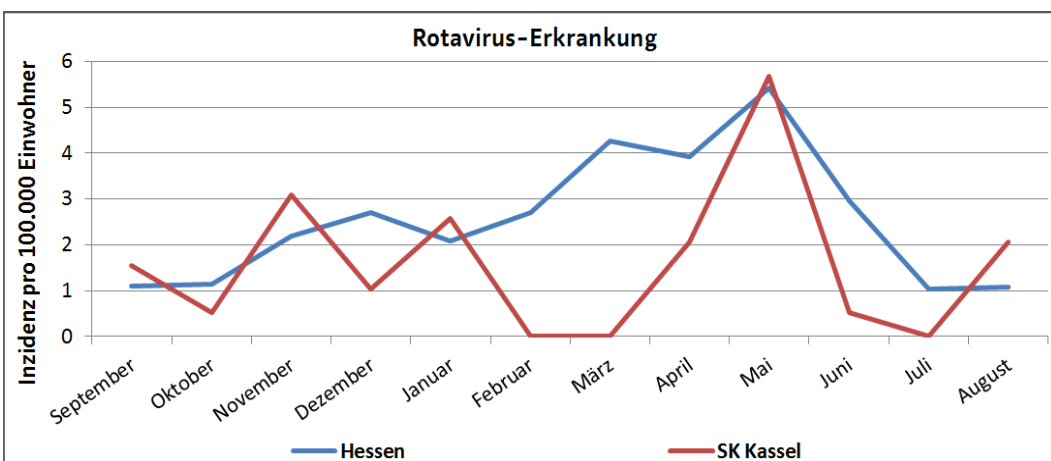
**Abbildung 3**  
Gemeldete Salmonellen-Infektionen nach Erregertypen in der Zeit vom 01.08.16 bis 31.08.16 in Kassel



**Abbildung 4**  
Gemeldete Salmonellen-Infektionen je 100.000 Einwohner in der Zeit vom 01.08.16 bis 31.08.16 in Hessen und Kassel



**Abbildung 5**  
Gemeldete Rotavirus-Infektionen nach Erregertypen in der Zeit vom 01.08.16 bis 31.08.16 in Kassel



**Abbildung 6**  
Gemeldete Rotavirus-Infektionen je 100.000 Einwohner in der Zeit vom 01.08.16 bis 31.08.16 in Hessen und Kassel

## Landkreis Kassel: Gemeldete Infektionskrankheiten nach §§ 6, 7 IFSG

### Akute Gastroenteritiden

Krankheit	Mai	Juni	Juli	August	Kum2015	Kum2016	HE Kum2015	HE Kum2016
Campylobacter	7	14	17	9	124	78	3417	3769
E.-coli-Enteritis	0	0	0	0	1	0	30	11
EHEC/STEC	0	0	0	1	0	2	44	45
Giardiasis	1	1	0	2	3	4	247	242
Norovirus	8	5	0	3	148	106	6754	3168
Paratyphus	0	0	0	0	0	0	2	3
Rotavirus	6	7	0	0	52	31	1881	1418
Salmonellose	3	0	5	0	33	20	625	604
Shigellose	0	0	0	0	0	0	31	38
Typhus	0	0	0	0	0	0	7	4
Yersiniose	1	0	0	0	4	2	145	146

### Akute Hepatitiden

Krankheit	Mai	Juni	Juli	August	Kum2015	Kum2016	HE Kum2015	HE Kum2016
Hepatitis A	1	0	0	0	0	1	52	44
Hepatitis B	0	1	0	0	0	2	329	358
Hepatitis C	0	0	0	0	0	0	380	333
Hepatitis D	0	0	0	0	0	0	1	1
Hepatitis E	0	0	1	0	3	1	96	104
Hepatitis Non A-E	0	0	0	0	0	0	0	0

### Tuberkulose

Krankheit	Mai	Juni	Juli	August	Kum2015	Kum2016	HE Kum2015	HE Kum2016
Tuberkulose	1	0	2	1	10	10	397	441

### Impfpräventable Infektionskrankheiten mit allgemeiner Impfpflicht

Krankheit	Mai	Juni	Juli	August	Kum2015	Kum2016	HE Kum2015	HE Kum2016
Keuchhusten	2	5	1	3	15	28	531	983
Masern	0	0	0	0	2	0	69	11
Mumps	0	0	0	0	1	0	37	49
Röteln	0	0	0	0	0	0	6	11
Röteln, konnatal	0	0	0	0	0	0	0	0
Windpocken	1	0	3	2	16	14	1060	1197

## Sonstige Infektionskrankheiten

Krankheit	Mai	Juni	Juli	August	Kum2015	Kum2016	HE Kum2015	HE Kum2016
Adenovirus	0	0	0	0	0	0	12	21
aviäre Influenza	0	0	0	0	0	0	0	0
Botulismus	0	0	0	0	0	0	0	1
Brucellose	0	0	0	0	0	0	5	2
Cholera	0	0	0	0	0	0	0	0
CJK	0	0	0	0	0	0	1	9
Clostridium difficile	0	0	0	0	4	0	117	102
Denguefieber	0	0	0	0	0	0	33	49
Diphtherie	0	0	0	0	0	0	1	0
Ebolafieber	0	0	0	0	0	0	0	0
Fleckfieber	0	0	0	0	0	0	0	0
FSME	0	0	0	0	0	0	11	18
Gelbfieber	0	0	0	0	0	0	0	0
Haemophilus influenzae	0	0	0	0	1	0	27	17
Hantavirus	0	0	0	0	1	0	51	4
HUS	0	1	0	0	0	1	3	11
Influenza	0	0	0	0	28	35	3083	2956
Kryptosporidiose	0	0	0	1	5	4	74	82
Lassafieber	0	0	0	0	0	0	0	0
Läuserückfallfieber	0	0	0	0	0	0	1	1
Legionellose	0	0	1	0	0	1	52	63
Lepra	0	0	0	0	0	0	1	0
Leptospirose	0	0	0	0	0	0	3	5
Listeriose	0	0	0	0	1	1	31	23
Marburgfieber	0	0	0	0	0	0	0	0
Meningokokken	0	0	0	0	0	0	12	17
Milzbrand	0	0	0	0	0	0	0	0
MRSA	0	0	2	0	5	5	115	107
Ornithose	0	0	0	0	0	0	0	2
Pest	0	0	0	0	0	0	0	0
Pocken	0	0	0	0	0	0	0	0
Poliomyelitis	0	0	0	0	0	0	0	0
Q-Fieber	0	0	0	0	38	0	47	16
Tollwut	0	0	0	0	0	0	0	1
Trichinellose	0	0	0	0	0	0	0	0
Tularämie	0	0	0	0	0	0	0	0
vCJK	0	0	0	0	0	0	0	0
VHF, andere Erreger	0	0	0	0	1	0	8	7

### Ansprechpartner/in:

Bianca Hedrich (Hygiene)  
Tel.: 0561. 1003-1974  
Fax: 0561. 1003-1913  
bianca.hedrich@kassel.de

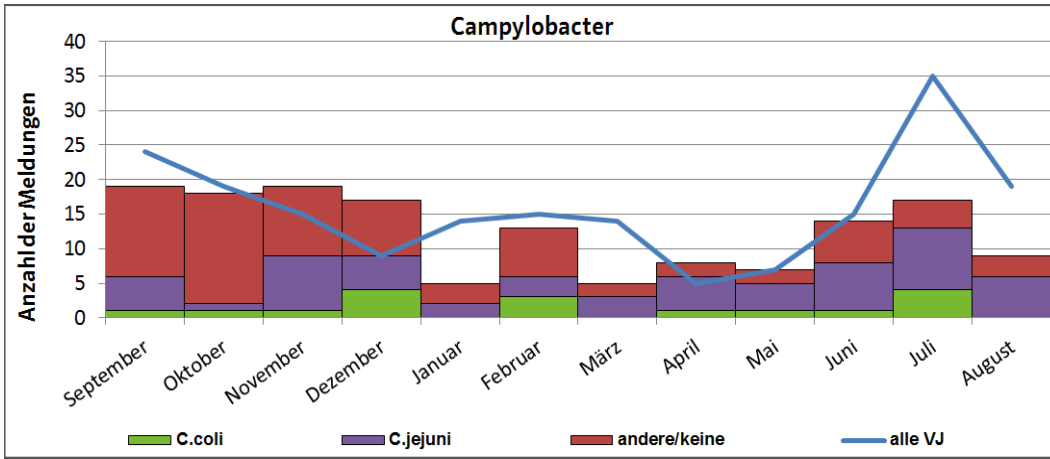
Michael Spacek (Hygiene)  
Tel.: 0561. 1003-1975  
Fax: 0561. 1003-1913  
Michael.spacek@kassel.de

Elisabeth Müller-Harhoff (MRE)  
Tel.: 0561. 1003-1983  
Fax: 0561. 1003-1913  
elisabeth.mueller-harhoff@kassel.de

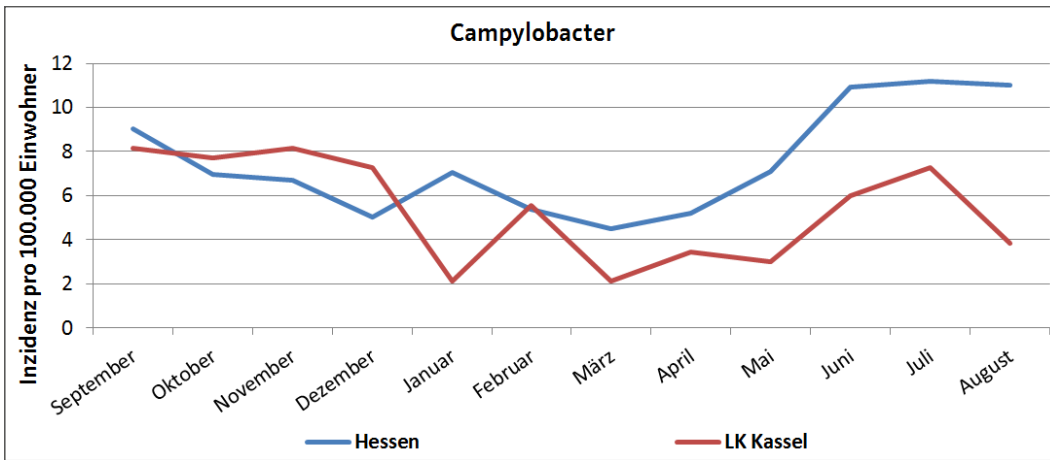
Markus Heckenhahn (GBE)  
Tel.: 0561. 1003-1982  
Fax: 0561. 1003-1910  
markus.heckenhahn@kassel.de

### Herausgeber:

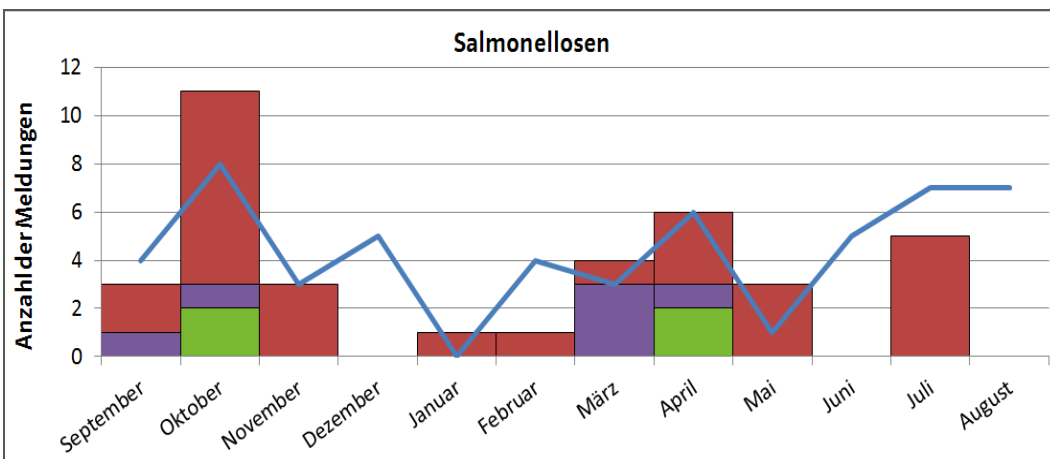
Magistrat der Stadt Kassel  
Gesundheitsamt Region Kassel  
Dr. Karin Müller (Amtsleitung)  
Wilhelmshöher Allee 19 - 21  
34117 Kassel  
Tel.: 0561. 1003-1900  
Fax: 0561. 1003-1910  
www.gesundheitsamt.kassel.de  
gesundheitsamt@kassel.de



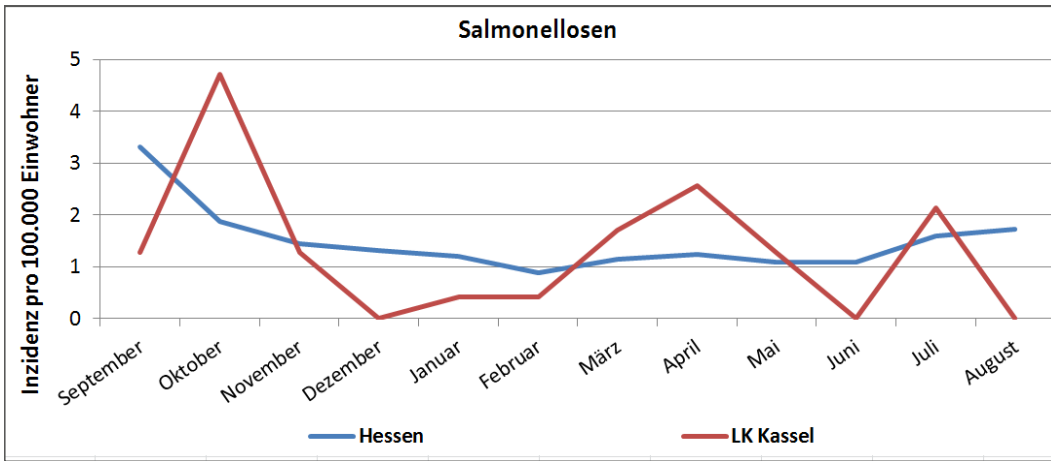
**Abbildung 7**  
Gemeldete Campylobacter-Infektionen nach Erregertypen in der Zeit vom 01.08.16 bis 31.08.16 im Landkreis Kassel



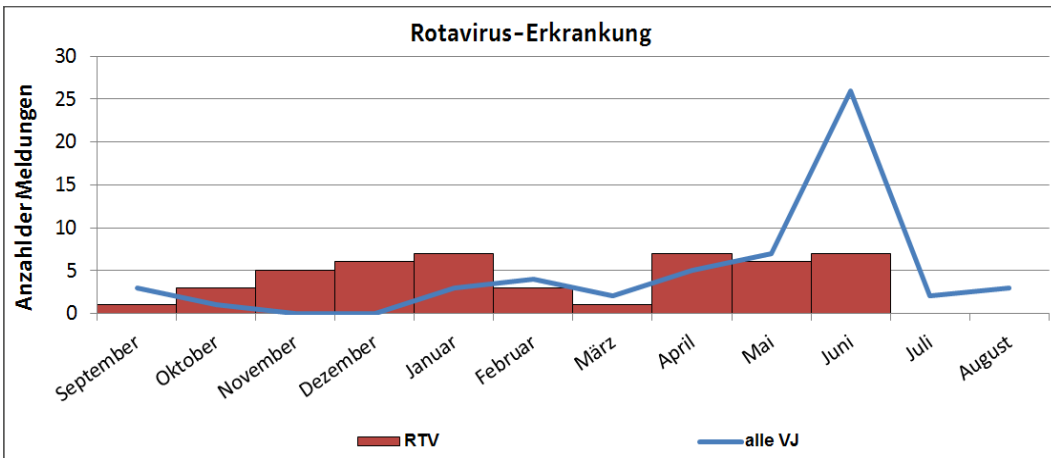
**Abbildung 8**  
Gemeldete Campylobacter-Infektionen je 100.000 Einwohner in der Zeit vom 01.08.16 bis 31.08.16 in Hessen und im Landkreis Kassel



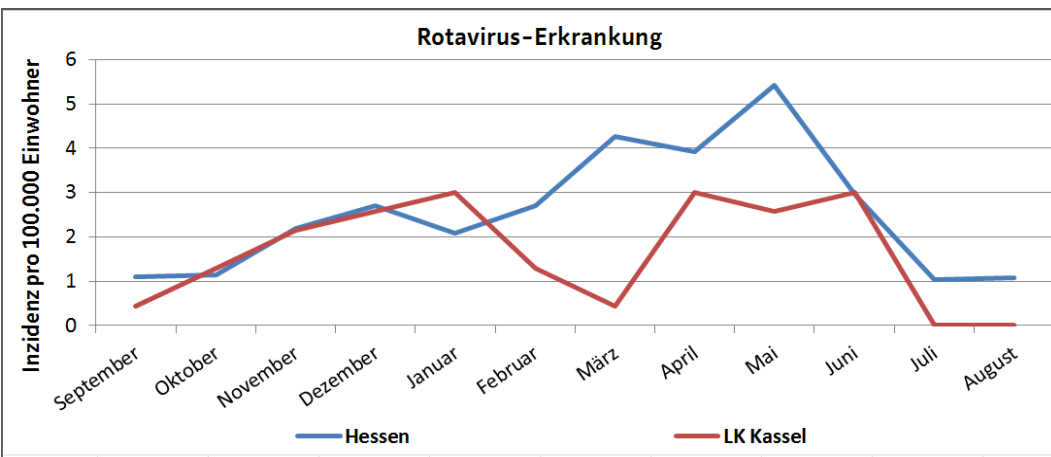
**Abbildung 9**  
Gemeldete Salmonellen-Infektionen nach Erregertypen in der Zeit vom 01.08.16 bis 31.08.16 im Landkreis Kassel



**Abbildung 10**  
Gemeldete Salmonellen-Infektionen je 100.000 Einwohner in der Zeit vom 01.08.16 bis 31.08.16 in Hessen und im Landkreis Kassel



**Abbildung 11**  
Gemeldete Rotavirus-Infektionen nach Erregertypen in der Zeit vom 01.08.16 bis 31.08.16 im Landkreis Kassel



**Abbildung 12**  
Gemeldete Rotavirus-Infektionen je 100.000 Einwohner in der Zeit vom 01.08.16 bis 31.08.16 in Hessen und im Landkreis Kassel



(Datenstand: 06.09.2016)	MRE-Netz									
	Nord/Osthessen		Mittelhessen		Rhein-Main		Süd Hessen		Hessen	
	2015	Kum 2016	2015	Kum 2016	2015	Kum 2016	2015	Kum 2016	2015	Kum 2016
A. baumannii complex	11	7	17	10	75	52	8	3	111	72
C. freundii complex	3	0	5	2	4	7	2	1	14	10
E. aerogenes	3	4	4	3	15	12	5	1	27	20
E. cloacae	2	1	9	5	15	20	11	5	37	31
E. coli	7	4	11	8	38	29	29	15	85	56
K. pneumoniae	16	5	14	17	88	70	25	14	143	106
K. oxytoca	2	0	1	2	6	3	0	1	9	6
Weitere Citrobacter spp.	1	1	1	1	1	3	0	0	3	5
P. aeruginosa*	2	4	5	8	9	10	7	3	23	25
P. mirabilis	2	0	1	1	3	4	0	0	6	5
S. marcescens	3	1	1	1	0	2	1	0	5	4
Weitere Enterobac.	0	0	2	2	4	4	1	1	7	7
Weitere	1	1	1	1	5	1	0	0	7	3
<b>Gesamt</b>	<b>53</b>	<b>28</b>	<b>72</b>	<b>61</b>	<b>263</b>	<b>217</b>	<b>89</b>	<b>44</b>	<b>477</b>	<b>350</b>

\* nur bei Nachweis aus Blut oder Liquor oder bei Nachweis einer Carbapenemase

(Datenstand: 06.09.2016)	MRE-Netz									
	Nord/Osthessen		Mittelhessen		Rhein-Main		Süd Hessen		Hessen	
	2015	Kum 2016	2015	Kum 2016	2015	Kum 2016	2015	Kum 2016	2015	Kum 2016
IMP	0	0	0	1	0	0	0	1	0	2
KPC	0	0	1	1	3	7	3	3	7	11
KPC-2	1	0	1	0	3	6	11	2	16	8
KPC-3	1	0	2	3	3	1	1	3	7	7
KPC-9	0	0	0	0	1	0	0	0	1	0
NDM	1	0	0	3	21	25	10	5	32	33
OXA	0	0	0	0	0	0	0	2	0	2
OXA-181	0	0	0	1	1	1	1	0	2	2
OXA-23	2	5	6	4	30	26	1	3	39	38
OXA-24	0	0	1	0	1	2	0	0	2	2
OXA-244	0	0	0	0	1	0	0	0	1	0
OXA-40	0	0	0	0	0	1	2	0	2	1
OXA-48	2	1	2	5	39	26	8	3	51	35
OXA-58	0	0	1	1	6	0	1	0	8	1
OXA-66	0	0	1	0	0	0	0	0	1	0
OXA-72	2	0	0	0	4	1	1	0	7	1
VIM	0	1	0	0	3	3	2	2	5	6
VIM-1	3	3	0	0	4	4	0	2	7	9
VIM-2	0	1	2	5	4	6	1	0	7	12
VIM-4	2	0	1	0	0	0	0	0	3	0
<b>Gesamt</b>	<b>14</b>	<b>11</b>	<b>18</b>	<b>24</b>	<b>124</b>	<b>109</b>	<b>42</b>	<b>26</b>	<b>198</b>	<b>170</b>

(Datenstand: 06.09.2016)	MRE-Netz									
	Nord/Osthessen		Mittelhessen		Rhein-Main		Süd Hessen		Hessen	
	2015	Kum 2016	2015	Kum 2016	2015	Kum 2016	2015	Kum 2016	2015	Kum 2016
MRSA	37	24	52	33	64	47	17	3	170	107