

Stadt Kassel: Gemeldete Infektionskrankheiten nach §§ 6, 7 IFSG

Akute Gastroenteritiden

Krankheit	Juni	Juli	August	September	Kum2015	Kum2016	HE-Kum2015	HE-Kum2016
Campylobacter	6	21	31	15	101	98	3962	4422
E.-coli-Enteritis	0	0	0	0	0	0	35	13
EHEC/STEC	2	1	1	0	4	8	54	52
Giardiasis	2	0	4	3	2	10	329	290
Norovirus	4	5	3	5	152	78	6914	3447
Paratyphus	0	0	0	0	0	0	2	3
Rotavirus	1	0	4	3	74	28	1947	1480
Salmonellose	2	9	7	4	27	29	825	755
Shigellose	0	0	0	0	0	0	37	42
Typhus	0	0	0	0	0	1	11	7
Yersiniose	0	0	1	1	0	3	161	164

Akute Hepatitiden

Krankheit	Juni	Juli	August	September	Kum2015	Kum2016	HE-Kum2015	HE-Kum2016
Hepatitis A	0	0	0	0	1	2	60	52
Hepatitis B	0	0	0	0	4	2	366	400
Hepatitis C	0	0	0	0	1	0	417	395
Hepatitis D	0	0	0	0	0	0	2	3
Hepatitis E	0	0	0	0	4	2	102	127
Hepatitis Non A-E	0	0	0	0	0	0	0	0

Tuberkulose

Krankheit	Juni	Juli	August	September	Kum2015	Kum2016	HE-Kum2015	HE-Kum2016
Tuberkulose	1	2	3	3	28	20	435	497

Impfpräventable Infektionskrankheiten mit allgemeiner Impfempfehlung

Krankheit	Juni	Juli	August	September	Kum2015	Kum2016	HE-Kum2015	HE-Kum2016
Keuchhusten	6	4	6	1	11	34	595	1219
Masern	0	0	0	0	1	0	70	12
Mumps	0	0	0	0	2	0	46	59
Röteln	0	0	0	0	0	1	6	11
Röteln, konnatal	0	0	0	0	0	0	0	0
Windpocken	0	4	1	0	11	19	1157	1303

Sonstige Infektionskrankheiten

Krankheit	Juni	Juli	August	September	Kum2015	Kum2016	HE Kum2015	HE Kum2016
Acinetobacter	0	0	0	0	0	0	0	4
Adenovirus	0	0	0	0	0	0	14	25
Arbovirus, u.a. West-Nil-Virus	0	0	0	0	0	0	0	0
aviäre Influenza	0	0	0	0	0	0	0	0
Botulismus	0	0	0	0	0	0	0	1
Brucellose	0	0	0	0	0	0	5	3
Chikungunya	0	0	0	0	0	0	0	0
Cholera	0	0	0	0	0	0	0	0
CJK	0	0	0	0	0	0	2	9
Clostridium difficile	0	0	0	1	6	1	131	121
Denguefieber	0	0	0	0	0	1	42	57
Diphtherie	0	0	0	0	0	0	1	0
Ebolafieber	0	0	0	0	0	0	0	0
Enterobacteriaceae	0	0	0	0	0	0	0	4
Fleckfieber	0	0	0	0	0	0	0	0
FSME	0	0	0	0	0	0	13	18
Gelbfieber	0	0	0	0	0	0	0	0
Haemophilus influenzae	0	0	0	0	2	0	27	19
Hantavirus	0	0	1	0	1	2	54	5
HUS	4	0	0	0	0	4	4	11
Influenza	0	0	0	0	75	60	3086	2956
Kryptosporidiose	0	2	0	0	2	5	102	108
Lassafieber	0	0	0	0	0	0	0	0
Läuserückfallfieber	0	0	0	0	0	0	1	1
Legionellose	0	0	0	0	2	0	60	71
Lepra	0	0	0	0	0	0	1	0
Leptospirose	0	0	0	0	0	1	5	6
Listeriose	0	0	0	0	2	0	31	26
Marburgfieber	0	0	0	0	0	0	0	0
Meningokokken	0	0	0	0	2	1	12	17
Milzbrand	0	0	0	0	0	0	0	0
MRSA	1	1	0	0	7	2	131	117
Ornithose	0	0	0	0	0	0	0	2
Pest	0	0	0	0	0	0	0	0
Pocken	0	0	0	0	0	0	0	0
Poliomyelitis	0	0	0	0	0	0	0	0
Q-Fieber	0	0	0	0	2	1	47	20
Tollwut	0	0	0	0	0	0	0	1
Trichinellose	0	0	0	0	0	0	0	0
Tularämie	0	0	0	0	0	0	0	0
vCJK	0	0	0	0	0	0	0	0
VHF, andere Erreger	0	0	0	0	0	0	8	7
Zika	0	0	0	0	0	0	0	1

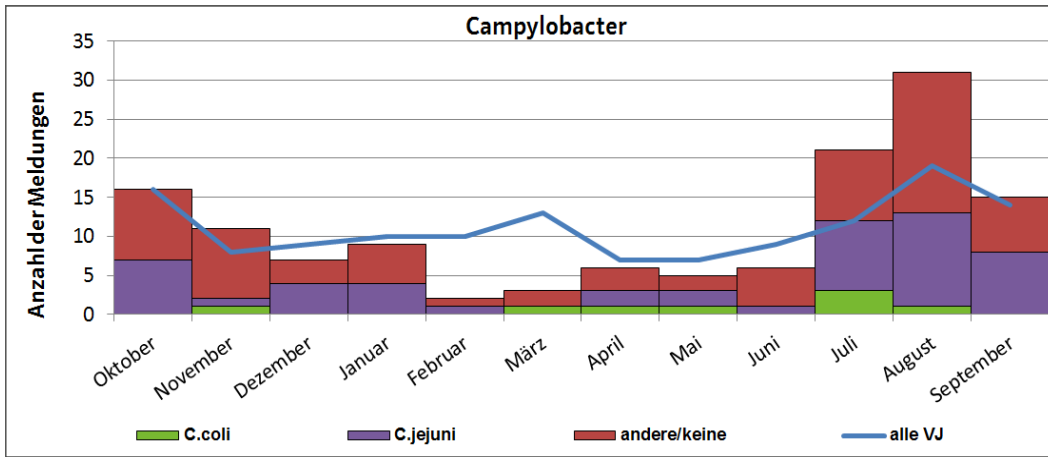


Abbildung 1
Gemeldete Campylobacter-Infektionen nach Erregertypen in der Zeit vom 01.09.16 bis 30.09.16 in Kassel

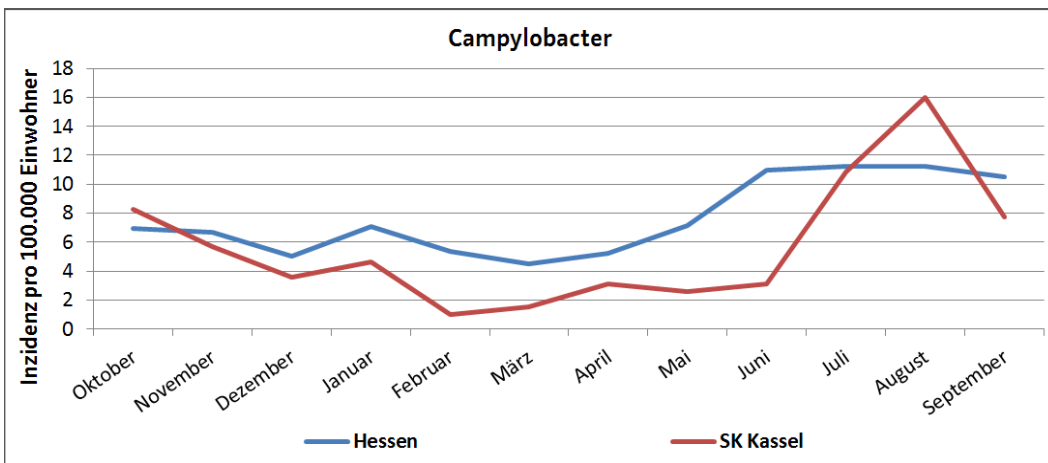


Abbildung 2
Gemeldete Campylobacter-Infektionen je 100.000 Einwohner in der Zeit vom 01.09.16 bis 30.09.16 in Hessen und Kassel

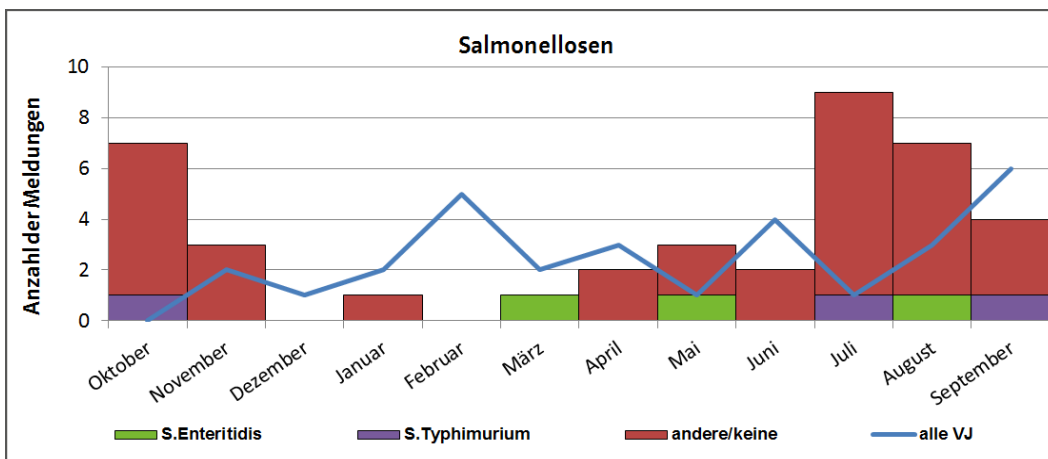


Abbildung 3
Gemeldete Salmonellen-Infektionen nach Erregertypen in der Zeit vom 01.09.16 bis 30.09.16 in Kassel

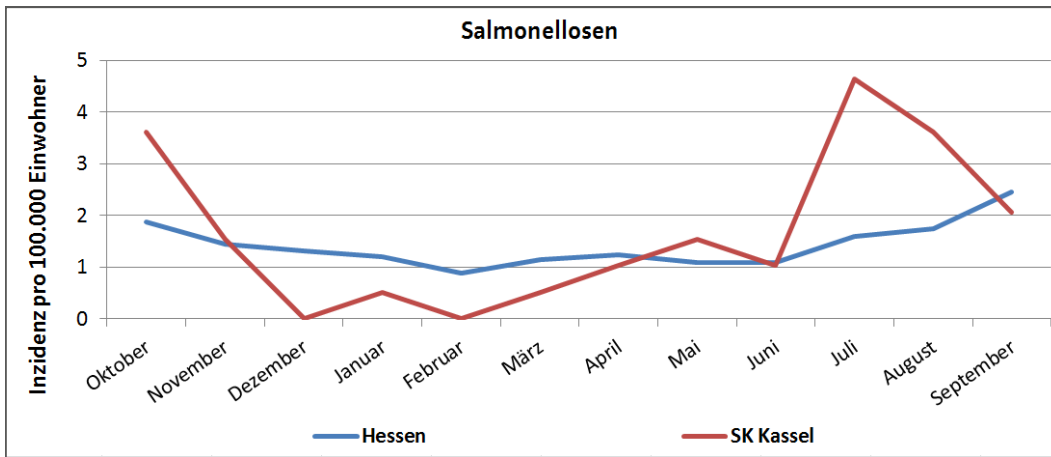


Abbildung 4
Gemeldete Salmonellen-Infektionen je 100.000 Einwohner in der Zeit vom 01.09.16 bis 30.09.16 in Hessen und Kassel

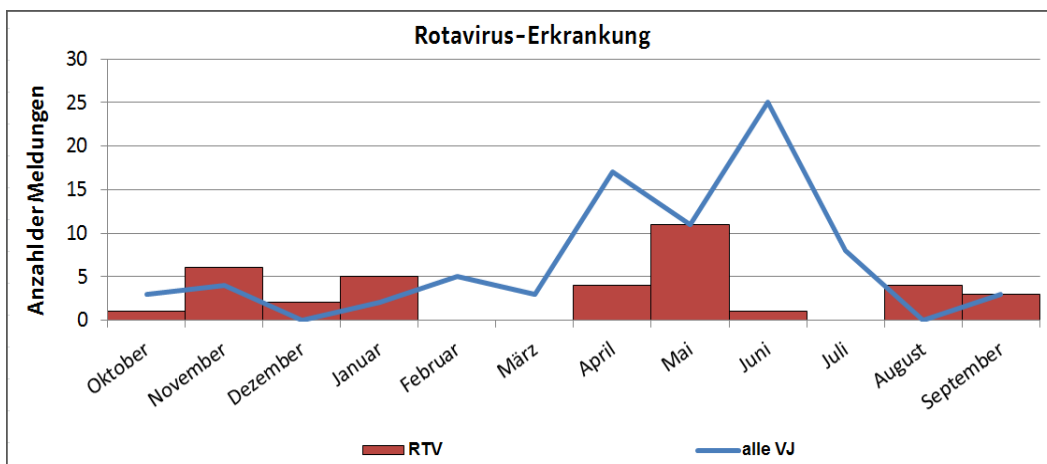


Abbildung 5
Gemeldete Rotavirus-Infektionen nach Erregertypen in der Zeit vom 01.09.16 bis 30.09.16 in Kassel

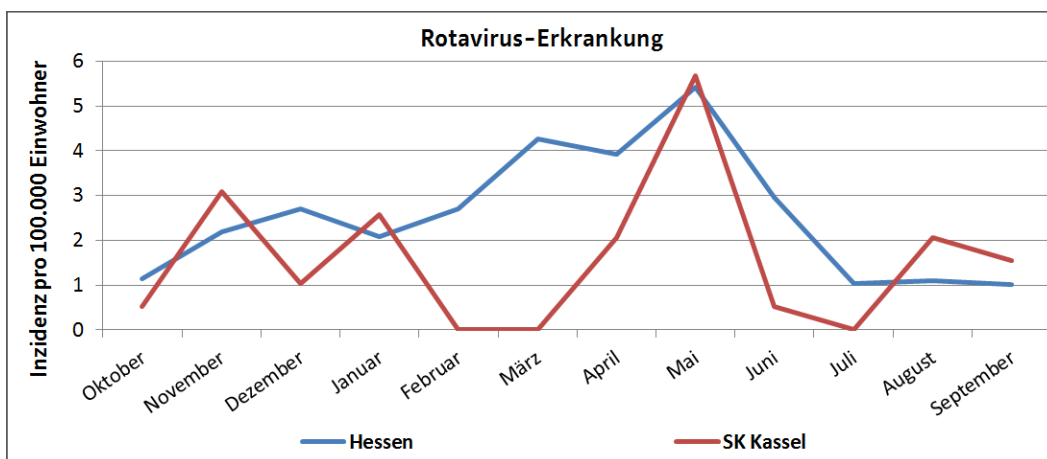


Abbildung 6
Gemeldete Rotavirus-Infektionen je 100.000 Einwohner in der Zeit vom 01.09.16 bis 30.09.16 in Hessen und Kassel

Landkreis Kassel: Gemeldete Infektionskrankheiten nach §§ 6, 7 IFSG

Akute Gastroenteritiden

Krankheit	Juni	Juli	August	September	Kum2015	Kum2016	HE-Kum2015	HE-Kum2016
Campylobacter	14	17	10	12	143	91	3962	4422
E.-coli-Enteritis	0	0	0	0	1	0	35	13
EHEC/STEC	0	0	1	0	1	2	54	52
Giardiasis	1	0	2	0	3	4	329	290
Norovirus	5	0	3	1	153	107	6914	3447
Paratyphus	0	0	0	0	0	0	2	3
Rotavirus	7	0	0	1	53	32	1947	1480
Salmonellose	0	5	0	7	36	27	825	755
Shigellose	0	0	0	0	0	0	37	42
Typhus	0	0	0	0	0	0	11	7
Yersiniose	0	0	0	1	4	3	161	164

Akute Hepatitiden

Krankheit	Juni	Juli	August	September	Kum2015	Kum2016	HE-Kum2015	HE-Kum2016
Hepatitis A	0	0	0	0	0	1	60	52
Hepatitis B	1	0	0	0	0	2	366	400
Hepatitis C	0	0	0	0	0	0	417	395
Hepatitis D	0	0	0	0	0	0	2	3
Hepatitis E	0	1	0	0	4	1	102	127
Hepatitis Non A-E	0	0	0	0	0	0	0	0

Tuberkulose

Krankheit	Juni	Juli	August	September	Kum2015	Kum2016	HE Kum2015	HE Kum2016
Tuberkulose	0	2	1	0	11	10	435	497

Impfpräventable Infektionskrankheiten mit allgemeiner Impfpflicht

Krankheit	Juni	Juli	August	September	Kum2015	Kum2016	HE Kum2015	HE Kum2016
Keuchhusten	5	1	3	0	18	28	595	1219
Masern	0	0	0	0	2	0	70	12
Mumps	0	0	0	0	1	0	46	59
Röteln	0	0	0	0	0	0	6	11
Röteln, konnatal	0	0	0	0	0	0	0	0
Windpocken	0	3	2	4	18	18	1157	1303

Sonstige Infektionskrankheiten

Krankheit	Juni	Juli	August	September	Kum2015	Kum2016	HE Kum2015	HE Kum2016
Acinetobacter	0	0	0	0	0	0	0	4
Adenovirus	0	0	0	0	0	0	14	25
Arbovirus, u.a. West-Nil-Virus	0	0	0	0	0	0	0	0
aviäre Influenza	0	0	0	0	0	0	0	0
Botulismus	0	0	0	0	0	0	0	1
Brucellose	0	0	0	0	0	0	5	3
Chikungunya	0	0	0	0	0	0	0	0
Cholera	0	0	0	0	0	0	0	0
CJK	0	0	0	0	0	0	2	9
Clostridium difficile	0	0	0	0	4	0	131	121
Denguefieber	0	0	0	0	0	0	42	57
Diphtherie	0	0	0	0	0	0	1	0
Ebolafieber	0	0	0	0	0	0	0	0
Enterobacteriaceae	0	0	0	0	0	0	0	4
Fleckfieber	0	0	0	0	0	0	0	0
FSME	0	0	0	0	0	0	13	18
Gelbfieber	0	0	0	0	0	0	0	0
Haemophilus influenzae	0	0	0	0	1	0	27	19
Hantavirus	0	0	0	0	1	0	54	5
HUS	1	0	0	0	0	1	4	11
Influenza	0	0	0	0	28	35	3086	2956
Kryptosporidiose	0	0	1	2	5	6	102	108
Lassafieber	0	0	0	0	0	0	0	0
Läuserückfallfieber	0	0	0	0	0	0	1	1
Legionellose	0	1	0	0	0	1	60	71
Lepra	0	0	0	0	0	0	1	0
Leptospirose	0	0	0	0	0	0	5	6
Listeriose	0	0	0	0	1	1	31	26
Marburgfieber	0	0	0	0	0	0	0	0
Meningokokken	0	0	0	0	0	0	12	17
Milzbrand	0	0	0	0	0	0	0	0
MRSA	0	2	0	1	6	6	131	117
Ornithose	0	0	0	0	0	0	0	2
Pest	0	0	0	0	0	0	0	0
Pocken	0	0	0	0	0	0	0	0
Poliomyelitis	0	0	0	0	0	0	0	0
Q-Fieber	0	0	0	0	38	0	47	20
Tollwut	0	0	0	0	0	0	0	1
Trichinellose	0	0	0	0	0	0	0	0
Tularämie	0	0	0	0	0	0	0	0
vCJK	0	0	0	0	0	0	0	0
VHF, andere Erreger	0	0	0	0	1	0	8	7
Zika	0	0	0	0	0	0	0	1

Ansprechpartner/in:

Bianca Hedrich (Hygiene)
Tel.: 0561. 1003-1974
Fax: 0561. 1003-1913
bianca.hedrich@kassel.de

Michael Spacek (Hygiene)

Elisabeth Müller-Harhoff (MRE)
Tel.: 0561. 1003-1983
Fax: 0561. 1003-1913
elisabeth.mueller-harhoff@kassel.de

Markus Heckenhahn (GBE)

Herausgeber:

Magistrat der Stadt Kassel
Gesundheitsamt Region Kassel
Dr. Karin Müller (Amtsleitung)
Wilhelmshöher Allee 19 - 21
34117 Kassel
Tel.: 0561. 1003-1900
Fax: 0561. 1003-1910
www.gesundheitsamt.kassel.de

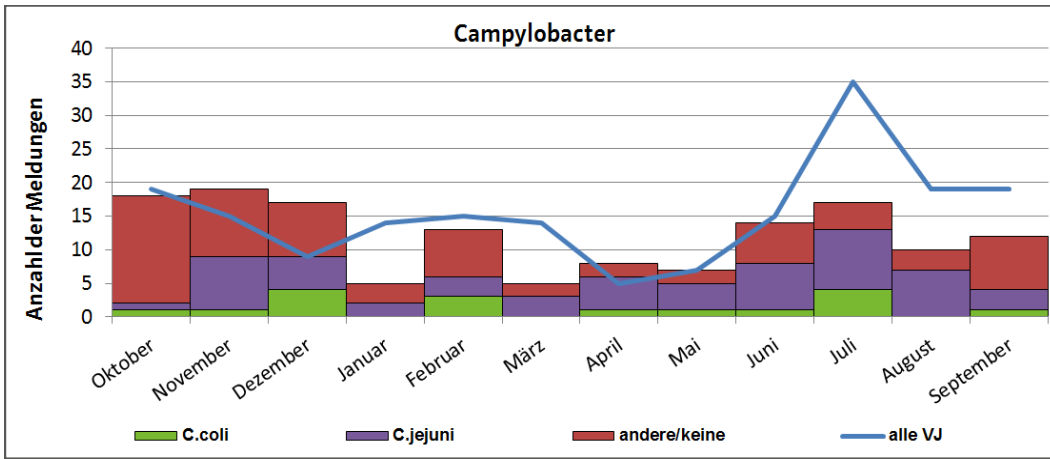


Abbildung 7
Gemeldete Campylobacter-Infektionen nach Erregertypen in der Zeit vom 01.09.16 bis 30.09.16 im Landkreis Kassel

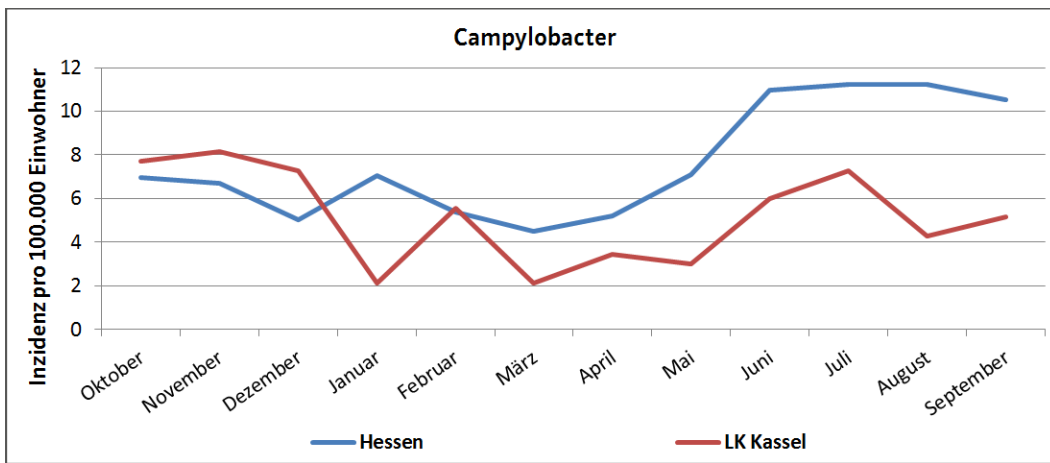


Abbildung 8
Gemeldete Campylobacter-Infektionen je 100.000 Einwohner in der Zeit vom 01.09.16 bis 30.09.16 in Hessen und im Landkreis Kassel

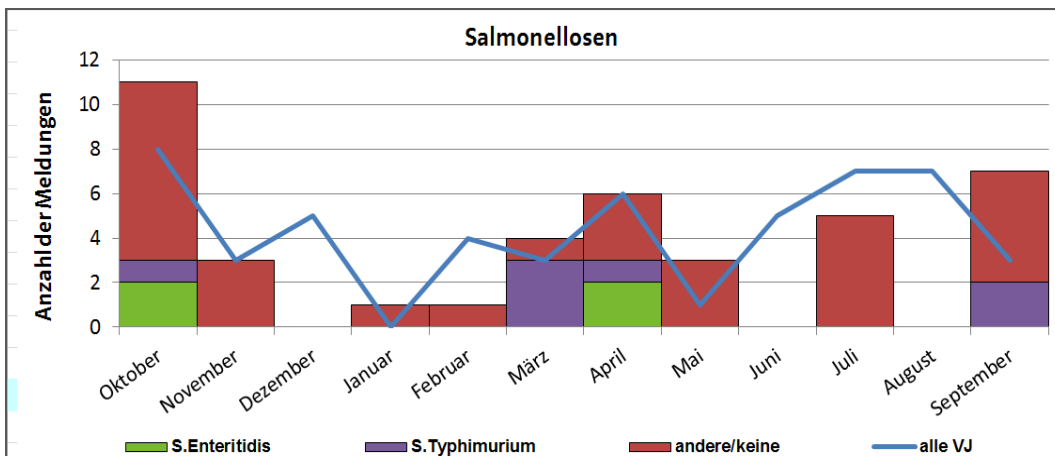


Abbildung 9
Gemeldete Salmonellen-Infektionen nach Erregertypen in der Zeit vom 01.09.16 bis 30.09.16 im Landkreis Kassel

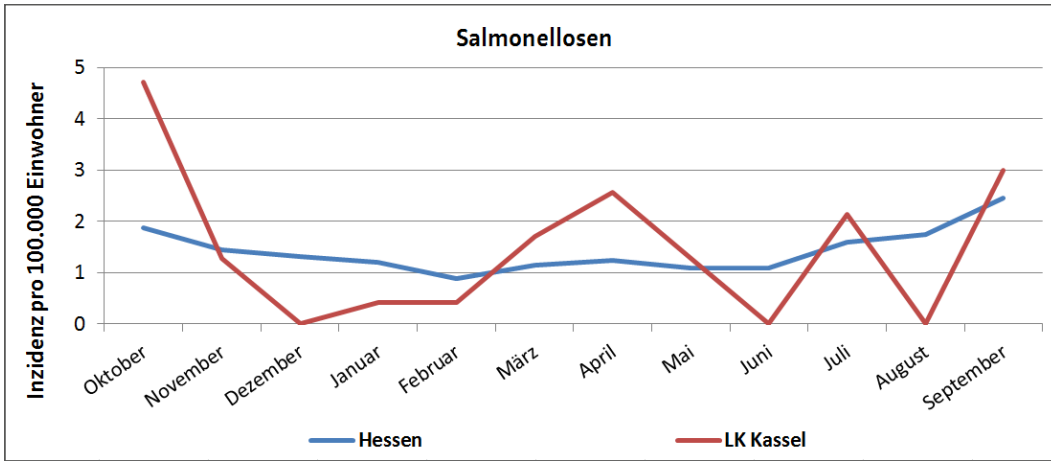


Abbildung 10
Gemeldete Salmonellen-Infektionen je 100.000 Einwohner in der Zeit vom 01.09.16 bis 30.09.16 in Hessen und im Landkreis Kassel

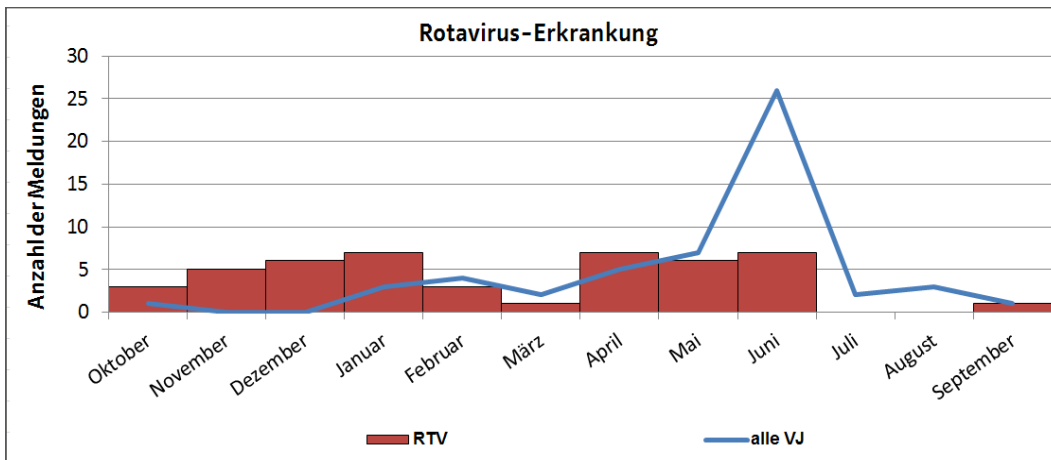


Abbildung 11
Gemeldete Rotavirus-Infektionen nach Erregertypen in der Zeit vom 01.09.16 bis 30.09.16 im Landkreis Kassel

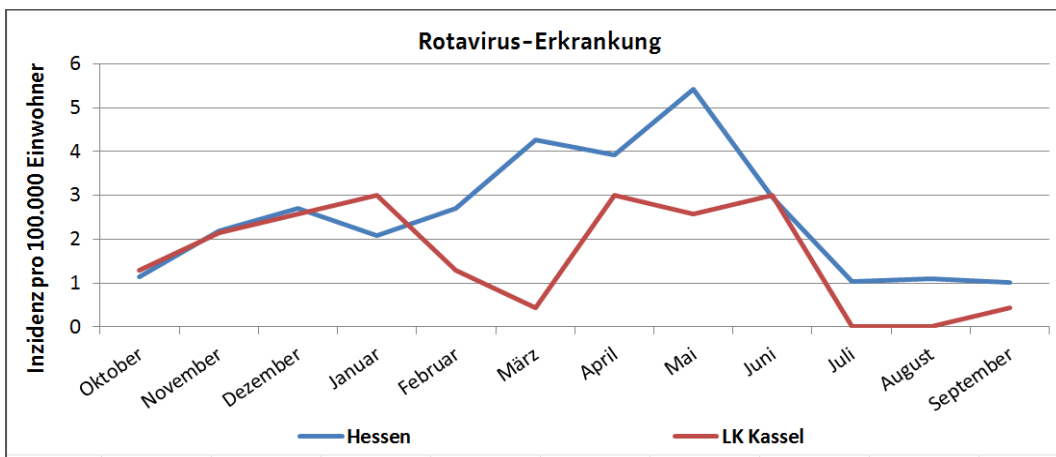


Abbildung 12
Gemeldete Rotavirus-Infektionen je 100.000 Einwohner in der Zeit vom 01.09.16 bis 30.09.16 in Hessen und im Landkreis Kassel

(Datenstand: 06.10.2016)	MRE-Netz									
	Nord/Osthessen		Mittelhessen		Rhein-Main		Süd Hessen		Hessen	
	2015	Kum 2016	2015	Kum 2016	2015	Kum 2016	2015	Kum 2016	2015	Kum 2016
A. baumannii complex	9	8	16	12	73	60	7	7	105	87
C. freundii complex	3	0	5	2	4	7	2	2	14	11
E. aerogenes	3	6	4	3	14	12	5	2	26	23
E. cloacae	2	1	6	6	14	23	11	6	33	36
E. coli	7	4	11	6	34	29	29	17	81	56
K. pneumoniae	15	6	13	19	82	75	24	18	134	118
K. oxytoca	2	0	0	2	6	5	0	1	8	8
Weitere Citrobacter spp.	1	1	1	1	1	3	0	0	3	5
4MRGN P. aeruginosa*	2	4	5	9	9	11	7	3	23	27
P. mirabilis	2	0	1	1	3	4	0	0	6	5
S. marcescens	2	1	1	1	0	2	1	0	4	4
Weitere Enterobac.	0	0	1	2	4	4	1	2	6	8
Weitere	0	1	0	1	3	1	0	0	3	3
Gesamt	48	32	64	65	247	236	87	58	446	391

* nur bei Nachweis aus Blut oder Liquor oder bei Nachweis einer Carbapenemase

(Datenstand: 06.10.2016)	MRE-Netz									
	Nord/Osthessen		Mittelhessen		Rhein-Main		Süd Hessen		Hessen	
	2015	Kum 2016	2015	Kum 2016	2015	Kum 2016	2015	Kum 2016	2015	Kum 2016
GIM-1	0	0	0	0	0	1	0	0	0	1
IMP	0	0	0	1	0	0	0	1	0	2
KPC	0	0	1	1	3	8	3	4	7	13
KPC-2	1	0	0	0	3	7	11	4	15	11
KPC-3	1	0	1	3	3	1	1	4	6	8
KPC-9	0	0	0	0	1	0	0	0	1	0
NDM	1	0	0	3	21	30	10	6	32	39
OXA	0	0	0	0	0	0	0	2	0	2
OXA-181	0	0	0	1	1	1	1	0	2	2
OXA-23	2	5	6	5	29	27	1	6	38	43
OXA-24	0	0	1	0	1	2	0	0	2	2
OXA-244	0	0	0	0	1	0	0	0	1	0
OXA-40	0	0	0	0	0	1	2	0	2	1
OXA-48	2	1	2	6	33	29	8	6	45	42
OXA-58	0	0	1	1	6	0	0	0	7	1
OXA-66	0	0	1	0	0	0	0	0	1	0
OXA-72	1	0	0	0	4	2	1	0	6	2
VIM	0	1	0	0	3	4	2	2	5	7
VIM-1	3	3	0	0	4	4	0	2	7	9
VIM-2	0	1	2	5	4	6	1	0	7	12
VIM-4	2	0	1	1	0	0	0	0	3	1
Gesamt	13	11	16	27	117	123	41	37	187	198

(Datenstand: 06.10.2016)	MRE-Netz									
	Nord/Osthessen		Mittelhessen		Rhein-Main		Süd Hessen		Hessen	
	2015	Kum 2016	2015	Kum 2016	2015	Kum 2016	2015	Kum 2016	2015	Kum 2016
MRSA	37	25	52	37	64	50	17	5	170	117