

Stadt Kassel: Gemeldete Infektionskrankheiten nach §§ 6, 7 IFSG

Akute Gastroenteritiden

Krankheit	Februar	März	April	Mai	Kum2016	Kum2017	HE-Kum2016	HE-Kum2017
Campylobacter	3	4	8	6	25	29	1768	1546
E.-coli-Enteritis	0	0	0	0	0	0	9	8
EHEC/STEC	0	0	0	1	4	1	21	31
Giardiasis	0	2	2	1	1	5	156	134
Norovirus	10	11	4	4	61	61	2642	3852
Paratyphus	0	0	0	0	0	0	1	1
Rotavirus	11	7	9	13	20	50	1112	2033
Salmonellose	0	1	0	3	7	4	338	282
Shigellose	0	0	0	0	0	0	26	12
Typhus	0	0	0	0	1	0	3	5
Yersiniose	0	0	2	1	1	4	95	71

Akute Hepatitiden

Krankheit	Februar	März	April	Mai	Kum2016	Kum2017	HE-	HE-
Hepatitis A	0	0	0	1	2	1	28	57
Hepatitis B	0	0	0	0	2	0	243	213
Hepatitis C	0	0	0	0	0	0	229	212
Hepatitis D	0	0	0	0	0	0	0	0
Hepatitis E	0	0	0	0	2	1	51	98
Hepatitis Non A-E	0	0	0	0	0	0	0	0

Tuberkulose

Krankheit	Februar	März	April	Mai	Kum2016	Kum2017	HE-Kum2016	HE-Kum2017
Tuberkulose	3	4	2	2	11	12	278	231

Impfpräventable Infektionskrankheiten mit allgemeiner Impfpflicht

Krankheit	Februar	März	April	Mai	Kum2016	Kum2017	HE-Kum2016	HE-Kum2017
Keuchhusten	10	1	2	3	17	18	629	763
Masern	0	0	0	0	0	0	5	92
Mumps	0	0	0	0	0	0	32	68
Röteln	0	0	0	0	1	0	7	7
Röteln, konnatal	0	0	0	0	0	0	0	0
Windpocken	0	2	2	0	14	5	818	709

Sonstige Infektionskrankheiten

Krankheit	Februar	März	April	Mai	Kum2016	Kum2017	HE-Kum2016	HE-Kum2017
Acinetobacter	0	0	0	0	0	0	0	50
Adenovirus	0	0	0	0	0	0	12	7
Arbovirus, u.a. West-Nil-	0	0	0	0	0	0	0	2
aviäre Influenza	0	0	0	0	0	0	0	0
Botulismus	0	0	0	0	0	0	1	0
Brucellose	0	0	0	0	0	0	0	4
Chikungunya	0	0	0	0	0	0	0	0
Cholera	0	0	0	0	0	0	0	0
CJK	0	0	0	0	0	0	3	3
Clostridium difficile	0	0	0	0	0	0	49	77
Denguefieber	0	0	0	0	1	0	39	37
Diphtherie	0	0	0	0	0	0	0	0
Ebolafieber	0	0	0	0	0	0	0	0
Enterobacteriaceae	0	0	1	2	0	3	1	164
Fleckfieber	0	0	0	0	0	0	0	0
FSME	0	0	0	0	0	0	1	4
Gelbfieber	0	0	0	0	0	0	0	0
Haemophilus influenzae	0	0	0	0	0	0	12	17
Hantavirus	0	0	0	2	1	2	1	42
HUS	0	0	0	0	0	0	4	0
Influenza	150	25	3	0	60	225	2950	5029
Kryptosporidiose	0	2	0	1	3	3	49	46
Lassafieber	0	0	0	0	0	0	0	0
Läuserückfallfieber	0	0	0	0	0	0	1	0
Legionellose	0	0	0	0	0	0	29	41
Lepra	0	0	0	0	0	0	0	0
Leptospirose	0	0	0	0	1	0	1	1
Listeriose	0	0	0	1	0	1	13	13
Marburgfieber	0	0	0	0	0	0	0	0
Meningokokken	0	0	0	0	1	2	14	11
Milzbrand	0	0	0	0	0	0	0	0
MRSA	0	0	0	2	0	2	67	64
Ornithose	0	0	0	0	0	0	1	1
Pest	0	0	0	0	0	0	0	0
Pocken	0	0	0	0	0	0	0	0
Poliomyelitis	0	0	0	0	0	0	0	0
Q-Fieber	0	0	0	0	1	0	11	5
Tollwut	0	0	0	0	0	0	0	0
Trichinellose	0	0	0	0	0	0	0	0
Tularämie	0	0	0	0	0	0	0	0
vCJK	0	0	0	0	0	0	0	0
VHF, andere Erreger	0	0	0	0	0	0	7	0
Zika	0	0	0	0	0	0	0	5

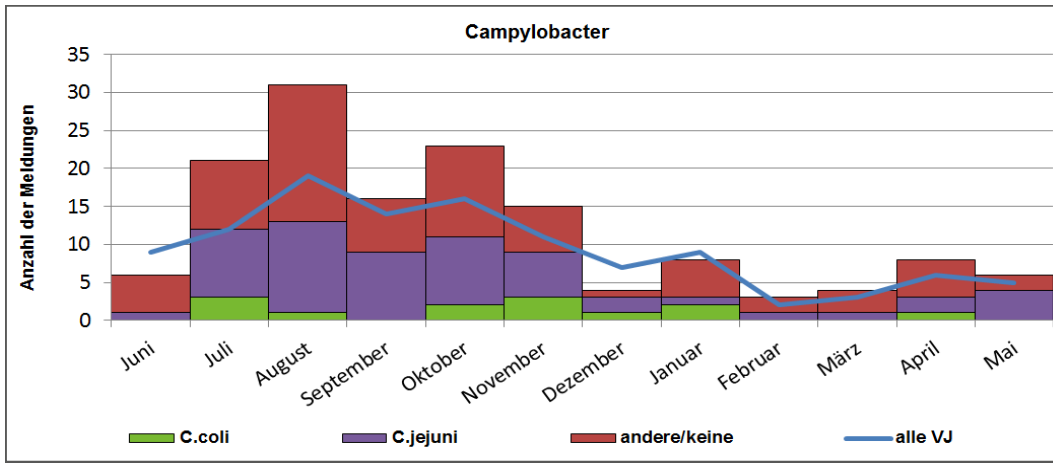


Abbildung 1
Gemeldete Campylobacter-Infektionen nach Erregertypen in der Zeit vom 01.05.17 bis 31.05.17 in Kassel

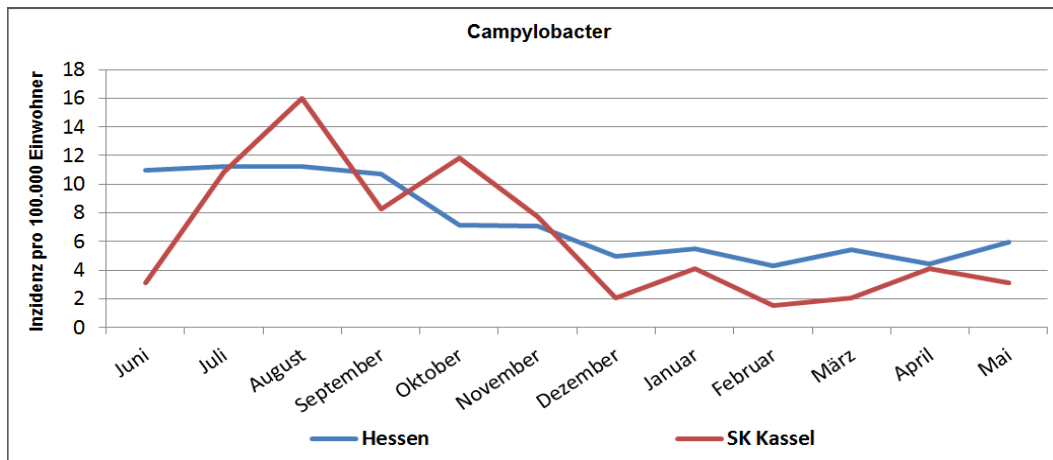


Abbildung 2
Gemeldete Campylobacter-Infektionen je 100.000 Einwohner in der Zeit vom 01.05.17 bis 31.05.17 in Hessen und Kassel

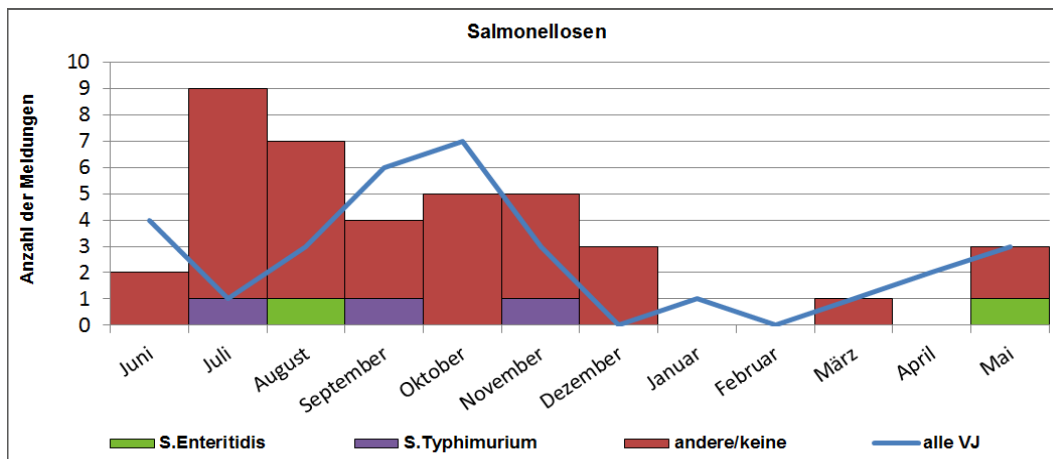


Abbildung 3
Gemeldete Salmonellen-Infektionen nach Erregertypen in der Zeit vom 01.05.17 bis 31.05.17 in Kassel

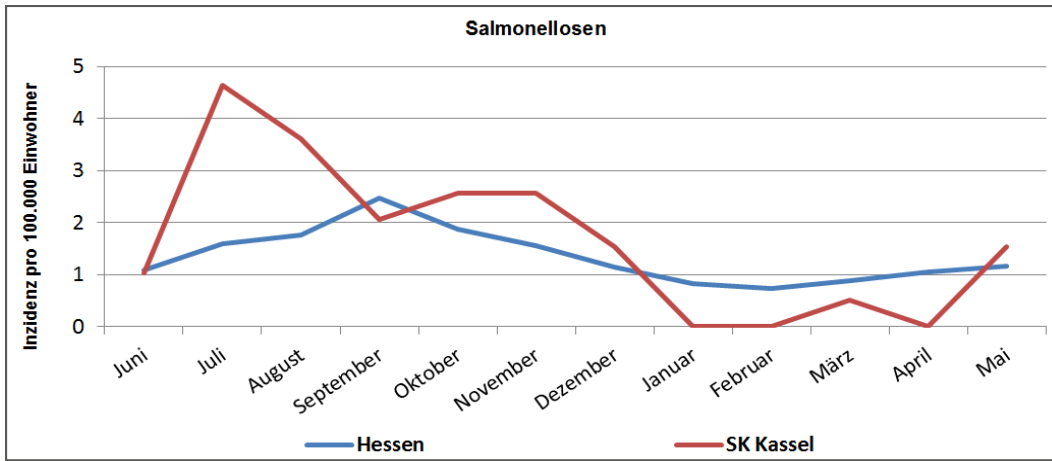


Abbildung 4
Gemeldete Salmonellen-Infektionen je 100.000 Einwohner in der Zeit vom 01.05.17 bis 31.05.17 in Hessen und Kassel

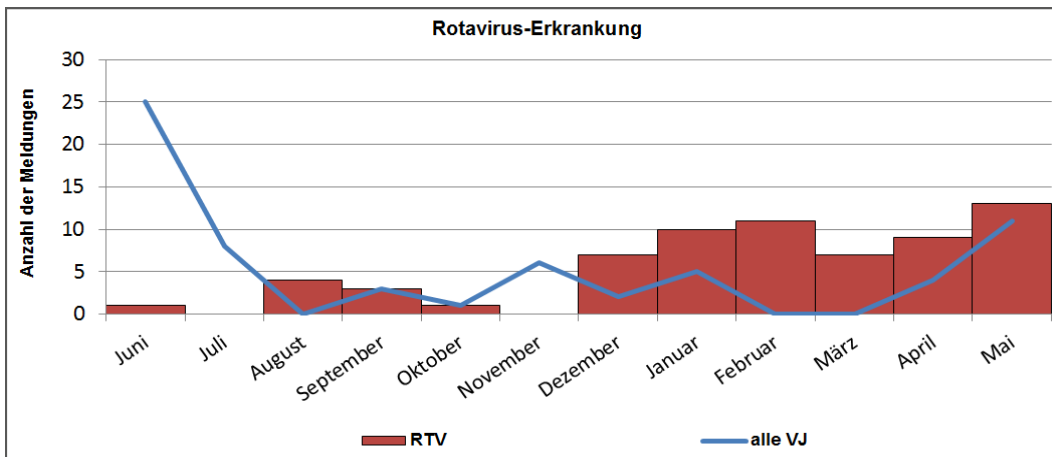


Abbildung 5
Gemeldete Rotavirus-Infektionen nach Erregertypen in der Zeit vom 01.05.17 bis 31.05.17 in Kassel

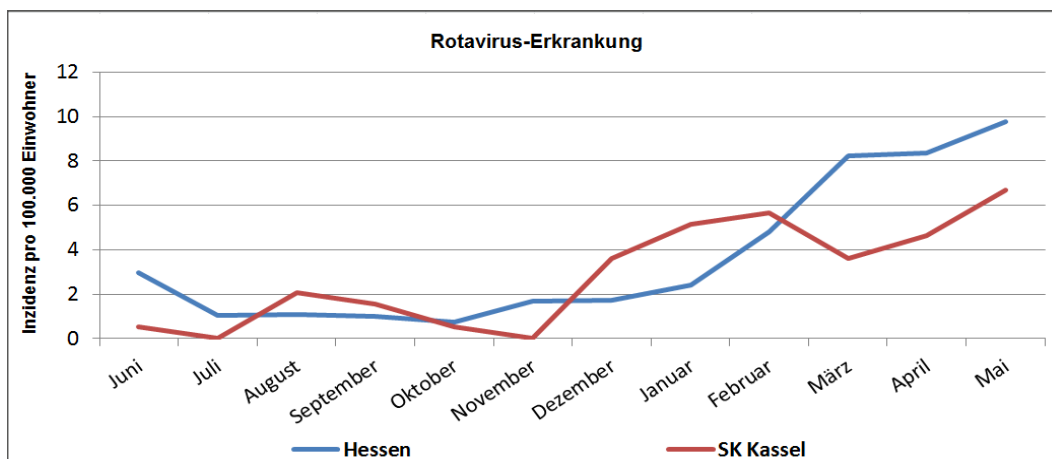


Abbildung 6
Gemeldete Rotavirus-Infektionen je 100.000 Einwohner in der Zeit vom 01.05.17 bis 31.05.17 in Hessen und Kassel

Landkreis Kassel: Gemeldete Infektionskrankheiten nach §§ 6, 7 IFSG

Akute Gastroenteritiden

Krankheit	Februar	März	April	Mai	Kum2016	Kum2017	HE-Kum2016	HE-Kum2017
Campylobacter	5	13	11	7	38	50	1768	1546
E.-coli-Enteritis	0	0	0	0	0	0	9	8
EHEC/STEC	0	0	0	0	1	1	21	31
Giardiasis	0	0	3	1	1	6	156	134
Norovirus	21	8	4	5	98	72	2642	3852
Paratyphus	0	0	0	0	0	0	1	1
Rotavirus	3	4	27	15	24	54	1112	2033
Salmonellose	5	3	2	1	15	12	338	282
Shigellose	0	0	0	0	0	0	26	12
Typhus	0	0	0	0	0	0	3	5
Yersiniose	0	0	1	1	2	5	95	71

Akute Hepatitiden

Krankheit	Februar	März	April	Mai	Kum2016	Kum2017	HE-Kum2016	HE-Kum2017
Hepatitis A	0	0	0	0	1	0	28	57
Hepatitis B	0	0	0	0	1	0	243	213
Hepatitis C	0	0	0	0	0	0	229	212
Hepatitis D	0	0	0	0	0	0	0	0
Hepatitis E	0	0	0	2	0	4	51	98
Hepatitis Non A-E	0	0	0	0	0	0	0	0

Tuberkulose

Krankheit	Februar	März	April	Mai	Kum2016	Kum2017	HE-Kum2016	HE-Kum2017
Tuberkulose	1	2	0	1	6	4	278	231

Impfpräventable Infektionskrankheiten mit allgemeiner Impfpflicht

Krankheit	Februar	März	April	Mai	Kum2016	Kum2017	HE-Kum2016	HE-Kum2017
Keuchhusten	6	0	1	3	19	15	629	763
Masern	0	0	0	0	0	0	5	92
Mumps	0	0	0	0	0	0	32	68
Röteln	0	0	0	0	0	0	7	7
Röteln, konnatal	0	0	0	0	0	0	0	0
Windpocken	0	1	0	2	9	4	818	709

Sonstige Infektionskrankheiten

Krankheit	Februar	März	April	Mai	Kum2016	Kum2017	HE-Kum2016	HE-Kum2017
Acinetobacter	0	0	0	0	0	0	0	50
Adenovirus	0	0	0	0	0	0	12	7
Arbovirus, u.a. West-Nil-Virus	0	0	0	0	0	0	0	2
aviäre Influenza	0	0	0	0	0	0	0	0
Botulismus	0	0	0	0	0	0	1	0
Brucellose	0	0	0	0	0	0	0	4
Chikungunya	0	0	0	0	0	0	0	0
Cholera	0	0	0	0	0	0	0	0
CJK	0	0	0	0	0	0	3	3
Clostridium difficile	0	0	0	0	0	0	49	77
Denguefieber	0	0	0	0	0	0	39	37
Diphtherie	0	0	0	0	0	0	0	0
Ebolafieber	0	0	0	0	0	0	0	0
Enterobacteriaceae	0	0	0	0	0	1	1	164
Fleckfieber	0	0	0	0	0	0	0	0
FSME	0	0	0	0	0	0	1	4
Gelbfieber	0	0	0	0	0	0	0	0
Haemophilus influenzae	0	1	0	0	0	1	12	17
Hantavirus	0	1	1	1	0	3	1	42
HUS	0	0	0	0	0	0	4	0
Influenza	136	28	2	0	35	217	2950	5029
Kryptosporidiose	0	0	0	0	3	0	49	46
Lassafieber	0	0	0	0	0	0	0	0
Läuserückfallfieber	0	0	0	0	0	0	1	0
Legionellose	0	1	0	1	0	2	29	41
Lepra	0	0	0	0	0	0	0	0
Leptospirose	0	0	0	0	0	0	1	1
Listeriose	0	0	0	0	1	0	13	13
Marburgfieber	0	0	0	0	0	0	0	0
Meningokokken	0	0	0	0	0	0	14	11
Milzbrand	0	0	0	0	0	0	0	0
MRSA	0	2	0	4	3	7	67	64
Ornithose	0	0	0	0	0	0	1	1
Pest	0	0	0	0	0	0	0	0
Pocken	0	0	0	0	0	0	0	0
Poliomyelitis	0	0	0	0	0	0	0	0
Q-Fieber	0	0	0	0	0	0	11	5
Tollwut	0	0	0	0	0	0	0	0
Trichinellose	0	0	0	0	0	0	0	0
Tularämie	0	0	0	0	0	0	0	0
vCJK	0	0	0	0	0	0	0	0
VHF, andere Erreger	0	0	0	0	0	0	7	0
Zika	0	0	0	0	0	0	0	5

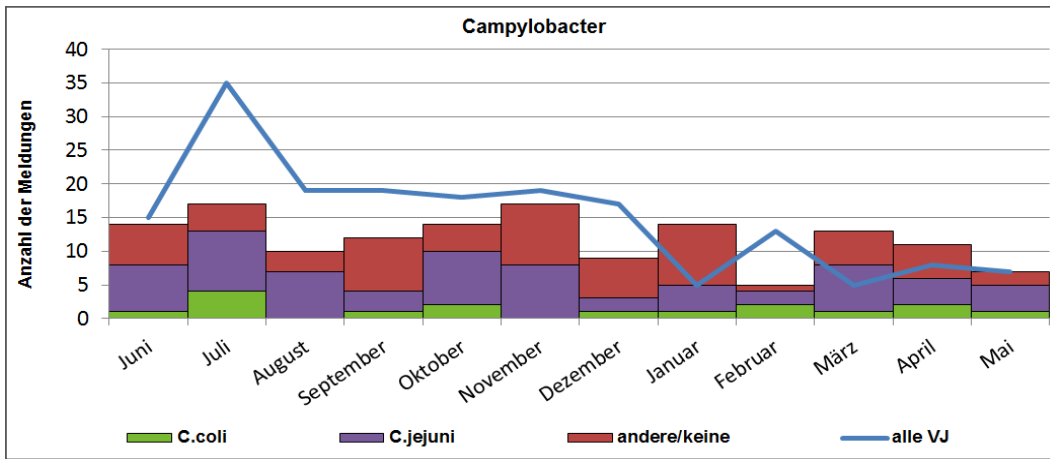


Abbildung 7
Gemeldete Campylobacter-Infektionen nach Erregertypen in der Zeit vom 01.05.17 bis 31.05.17 im Landkreis Kassel

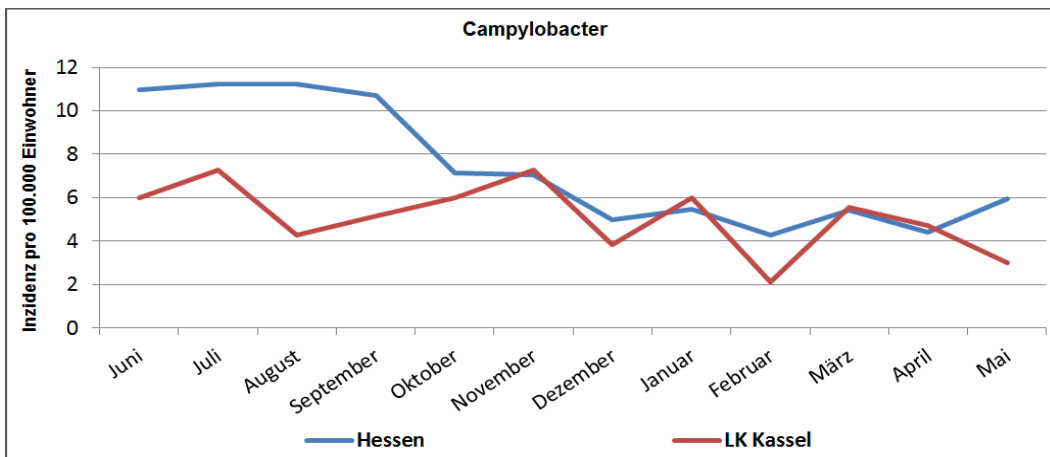


Abbildung 8
Gemeldete Campylobacter-Infektionen je 100.000 Einwohner in der Zeit vom 01.05.17 bis 31.05.17 in Hessen und im Landkreis Kassel

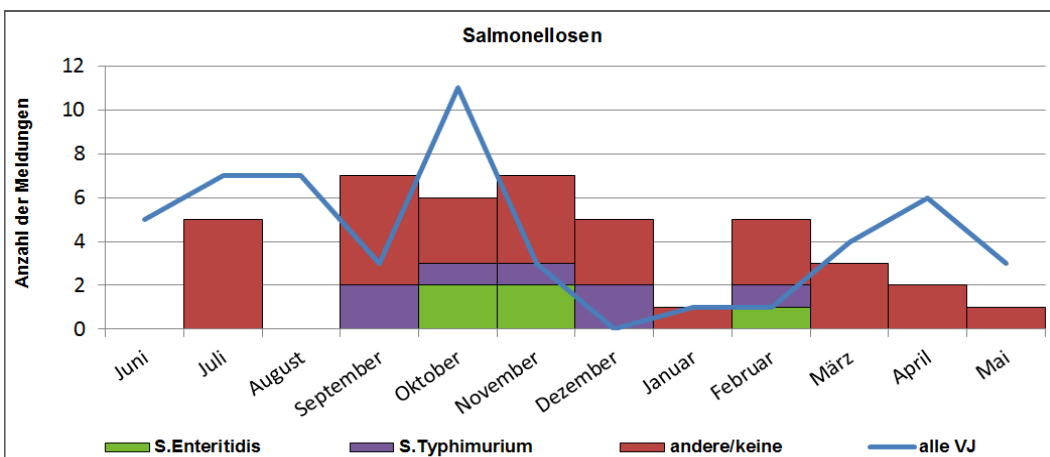


Abbildung 9
Gemeldete Salmonellen-Infektionen nach Erregertypen in der Zeit vom 01.05.17 bis 31.05.17 im Landkreis Kassel

Ansprechpartner/in:

Bianca Hedrich (Hygiene)
Tel.: 0561. 1003-1974
Fax: 0561. 1003-1913
bianca.hedrich@kassel.de

Michael Spacek (Hygiene)
Tel.: 0561. 1003-1975
michael.spacek@kassel.de

Elisabeth Müller-Harhoff (MRE)
Tel.: 0561. 1003-1983
elisabeth.mueller-harhoff@kassel.de

Markus Heckenhahn (GBE)
Tel.: 0561. 1003-1982
Fax: 0561. 1003-1910
markus.heckenhahn@kassel.de

Herausgeber:

Magistrat der Stadt Kassel
Gesundheitsamt Region Kassel
Dr. Karin Müller (Amtsleitung)
Wilhelmshöher Allee 19 - 21
34117 Kassel
Tel.: 0561. 1003-1900
Fax: 0561. 1003-1910
gesundheitsamt@kassel.de

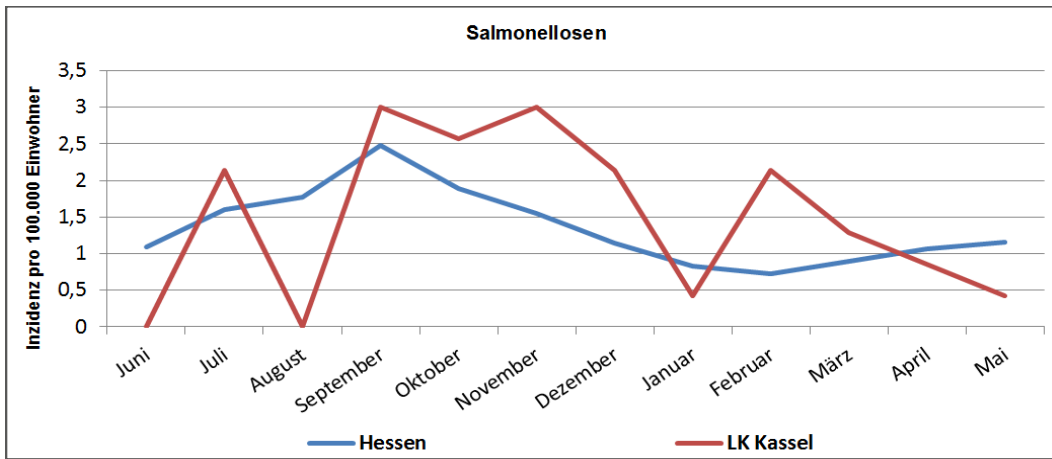


Abbildung 10
Gemeldete Salmonellen-Infektionen je 100.000 Einwohner in der Zeit vom 01.05.17 bis 31.05.17 in Hessen und im Landkreis Kassel

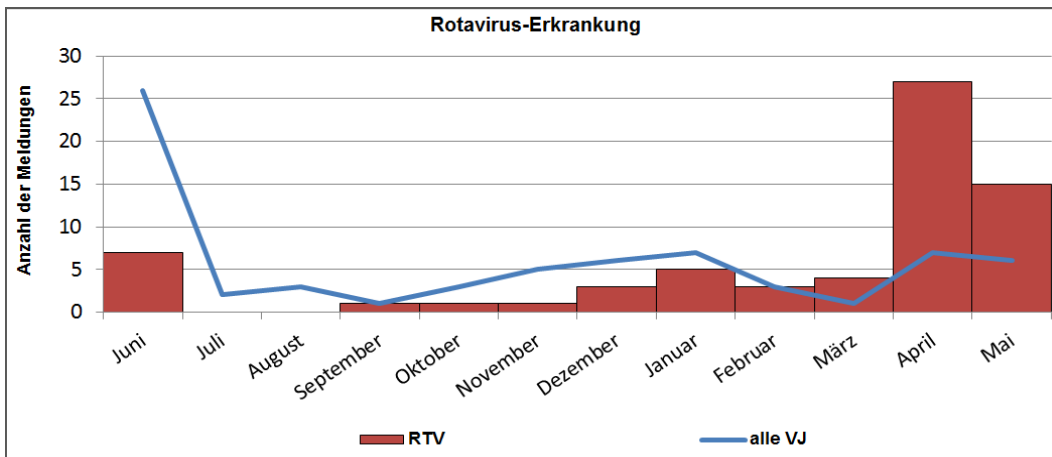


Abbildung 11
Gemeldete Rotavirus-Infektionen nach Erregertypen in der Zeit vom 01.05.17 bis 31.05.17 im Landkreis Kassel

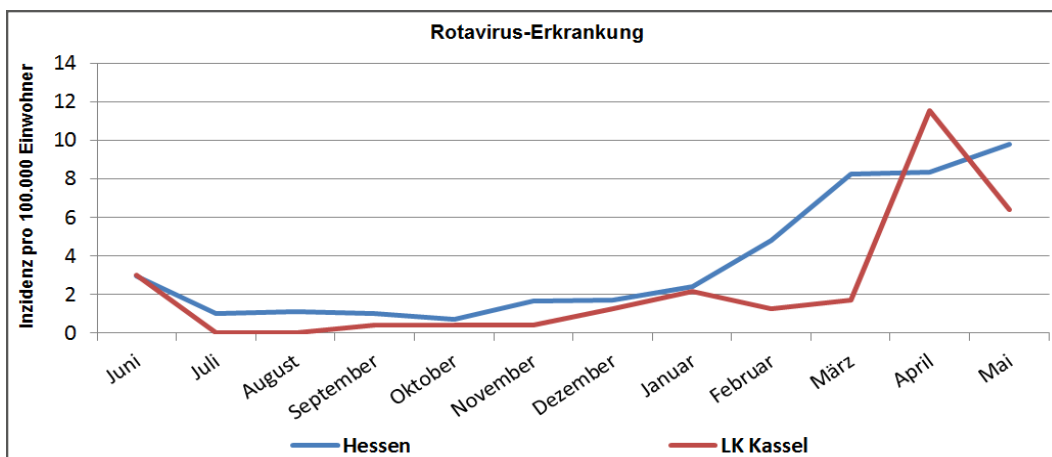


Abbildung 12
Gemeldete Rotavirus-Infektionen je 100.000 Einwohner in der Zeit vom 01.05.17 bis 31.05.17 in Hessen und im Landkreis Kassel

(Datenstand: 12.06.2017)	MRE-Netz									
	Nord/Osthessen		Mittelhessen		Rhein-Main		Süd Hessen		Hessen	
	2016	Kum 2017	2016	Kum 2017	2016	Kum 2017	2016	Kum 2017	2016	Kum 2017
A. baumannii complex	9	3	13	9	87	35	10	4	119	51
C. freundii complex	0	0	3	2	9	12	4	3	16	17
E. aerogenes	6	0	5	5	18	1	2	5	31	11
E. cloacae complex	1	0	7	3	31	8	7	11	46	22
E. coli	11	6	12	7	42	20	22	11	87	44
K. pneumoniae	13	4	27	14	111	43	24	12	175	73
K. oxytoca	1	0	4	1	10	1	2	3	17	5
Weitere Citrobacter spp.	2	0	1	0	3	0	0	0	6	0
P. mirabilis	1	0	2	0	6	0	0	1	9	1
S. marcescens	1	1	2	0	2	1	0	1	5	3
Weitere Enterobacteriaceae	1	0	3	0	5	4	1	1	10	5
Gesamt	46	14	79	41	324	125	72	52	521	232

* entsprechend der RKI-Falldefinition

(Datenstand: 12.06.2017)	MRE-Netz									
	Nord/Osthessen		Mittelhessen		Rhein-Main		Süd Hessen		Hessen	
	2016	Kum 2017	2016	Kum 2017	2016	Kum 2017	2016	Kum 2017	2016	Kum 2017
GIM-1	0	0	0	0	1	0	0	0	1	0
KPC	1	0	2	3	13	3	7	1	23	7
KPC-2	0	0	2	1	11	0	9	5	22	6
KPC-3	1	0	3	1	2	7	5	1	11	9
NDM	0	0	4	0	41	24	6	2	51	26
OXA	0	0	0	0	0	0	2	0	2	0
OXA-181	0	0	2	1	1	0	0	0	3	1
OXA-23	6	2	7	5	47	20	6	0	66	27
OXA-24	0	1	0	0	4	0	0	0	4	1
OXA-244	0	0	0	0	1	0	0	0	1	0
OXA-40	0	0	0	0	1	0	0	0	1	0
OXA-48	3	3	12	6	48	27	8	7	71	43
OXA-58	0	0	1	0	2	0	0	0	3	0
OXA-72	0	0	0	0	2	0	0	0	2	0
VIM	0	2	0	1	4	3	0	0	4	6
VIM-1	2	1	0	0	6	1	2	0	10	2
Gesamt	13	9	33	18	184	85	45	16	275	128

(Datenstand: 12.06.2017)	MRE-Netz									
	Nord/Osthessen		Mittelhessen		Rhein-Main		Süd Hessen		Hessen	
	2016	Kum 2017	2016	Kum 2017	2016	Kum 2017	2016	Kum 2017	2016	Kum 2017
MRSA	43	21	50	20	58	22	8	4	159	67