

## Stadt Kassel: Gemeldete Infektionskrankheiten nach §§ 6, 7 IFSG

### Akute Gastroenteritiden

Krankheit	Oktober	November	Dezember	Januar	Kum2015	Kum2016	HE-Kum2015	HE-Kum2016
Campylobacter	16	11	7	9	10	9	447	424
E.-coli-Enteritis	0	0	0	0	0	0	11	3
EHEC/STEC	1	1	0	0	1	0	3	4
Giardiasis	0	2	0	1	0	1	34	37
Norovirus	10	7	10	12	42	12	1152	453
Paratyphus	0	0	0	0	0	0	0	0
Rotavirus	1	6	2	5	2	5	182	125
Salmonellose	7	3	0	1	2	1	51	71
Shigellose	0	0	0	0	0	0	2	8
Typhus	0	1	0	0	0	0	0	1
Yersiniose	1	0	0	0	0	0	15	15

### Akute Hepatitiden

Krankheit	Oktober	November	Dezember	Januar	Kum2015	Kum2016	HE-Kum2015	HE-Kum2016
Hepatitis A	0	0	0	1	1	1	6	7
Hepatitis B	0	0	0	0	0	0	44	55
Hepatitis C	0	0	0	0	0	0	52	39
Hepatitis D	0	0	0	0	0	0	1	0
Hepatitis E	0	0	0	0	0	0	10	6
Hepatitis Non A-E	0	0	0	0	0	0	0	0

### Tuberkulose

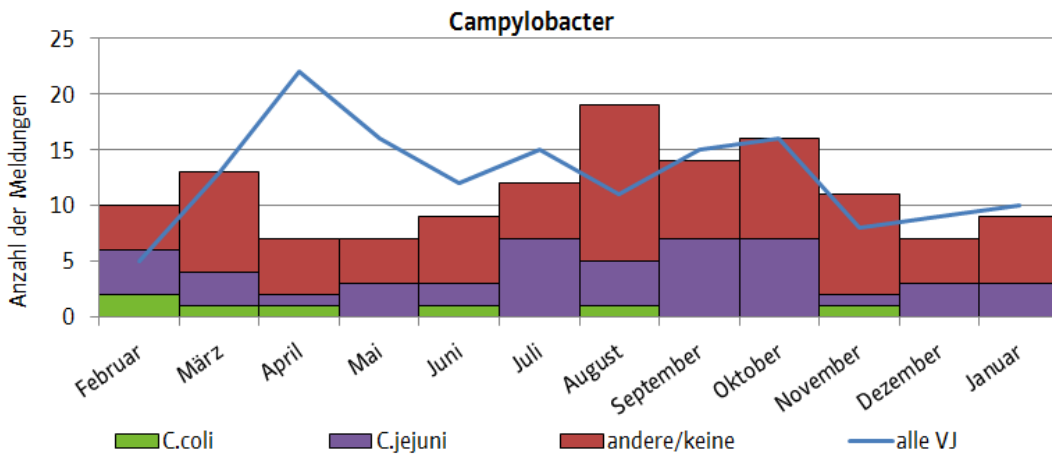
Krankheit	Oktober	November	Dezember	Januar	Kum2015	Kum2016	HE-Kum2015	HE-Kum2016
Tuberkulose	3	4	4	3	4	3	46	44

### Impfpräventable Infektionskrankheiten mit allgemeiner Impfpflicht

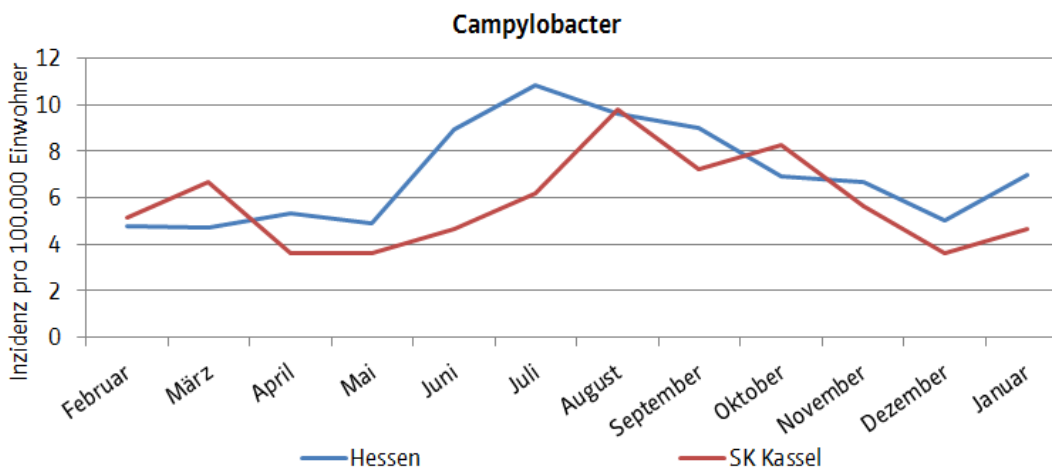
Krankheit	Oktober	November	Dezember	Januar	Kum2015	Kum2016	HE-Kum2015	HE-Kum2016
Keuchhusten	1	2	1	5	2	5	116	122
Masern	0	0	0	0	1	0	1	0
Mumps	0	0	0	0	0	0	7	4
Röteln	0	0	0	0	0	0	0	2
Röteln, konnatal	0	0	0	0	0	0	0	0
Windpocken	2	4	1	1	1	1	142	174

## Sonstige Infektionskrankheiten

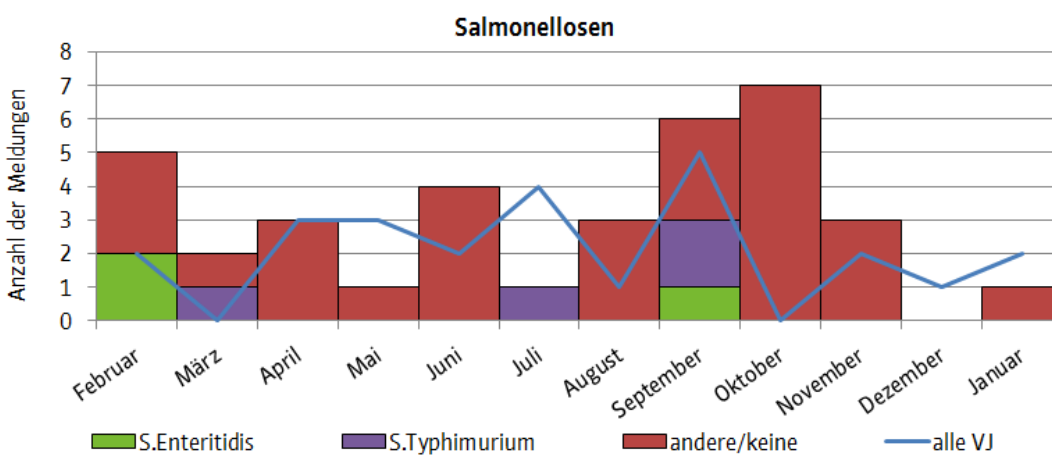
Krankheit	Oktober	November	Dezember	Januar	Kum2015	Kum2016	HE-Kum2015	HE-Kum2016
Adenovirus	0	0	0	0	0	0	5	3
aviäre Influenza	0	0	0	0	0	0	0	0
Botulismus	0	0	0	0	0	0	0	0
Brucellose	0	0	0	0	0	0	0	0
Cholera	0	0	0	0	0	0	0	0
CJK	0	0	0	0	0	0	0	0
Clostridium difficile	1	0	0	0	0	0	13	4
Denguefieber	0	0	0	0	0	0	7	5
Diphtherie	0	0	0	0	0	0	0	0
Ebolafieber	0	0	0	0	0	0	0	0
Fleckfieber	0	0	0	0	0	0	0	0
FSME	0	0	0	0	0	0	0	0
Gelbfieber	0	0	0	0	0	0	0	0
Haemophilus influenzae	0	0	0	0	0	0	6	1
Hantavirus	1	0	0	0	0	0	2	0
HUS	0	0	0	0	0	0	0	0
Influenza	0	0	1	1	2	1	239	128
Kryptosporidiose	2	1	0	1	0	1	9	20
Lassa fieber	0	0	0	0	0	0	0	0
Läuserückfallfieber	0	0	0	0	0	0	0	0
Legionellose	0	0	0	0	0	0	4	5
Lepra	0	0	0	0	0	0	0	0
Leptospirose	0	0	0	0	0	0	0	0
Listeriose	0	0	0	0	2	0	6	3
Marburgfieber	0	0	0	0	0	0	0	0
Meningokokken	0	0	0	0	0	0	1	4
Milzbrand	0	0	0	0	0	0	0	0
MRSA	0	0	1	0	1	0	19	26
Ornithose	0	0	0	0	0	0	0	0
Pest	0	0	0	0	0	0	0	0
Pocken	0	0	0	0	0	0	0	0
Poliomyelitis	0	0	0	0	0	0	0	0
Q-Fieber	0	0	0	0	0	0	2	1
Tollwut	0	0	0	0	0	0	0	0
Trichinellose	0	0	0	0	0	0	0	0
Tularämie	0	0	0	0	0	0	0	0
vCJK	0	0	0	0	0	0	0	0
VHF, andere Erreger	0	0	0	0	0	0	1	0



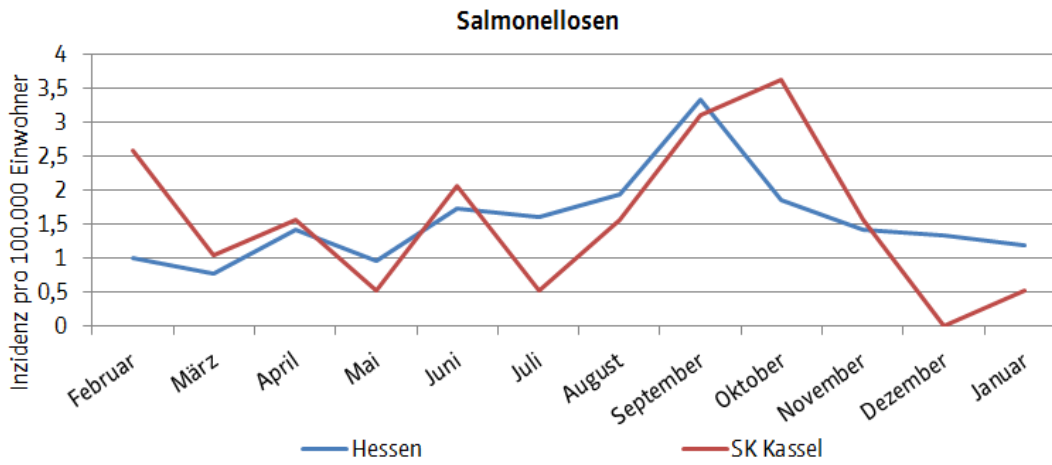
**Abbildung 1**  
Gemeldete Campylobacter-Infektionen nach Erregertypen in der Zeit vom 01.01.16 bis 31.01.16 in Kassel



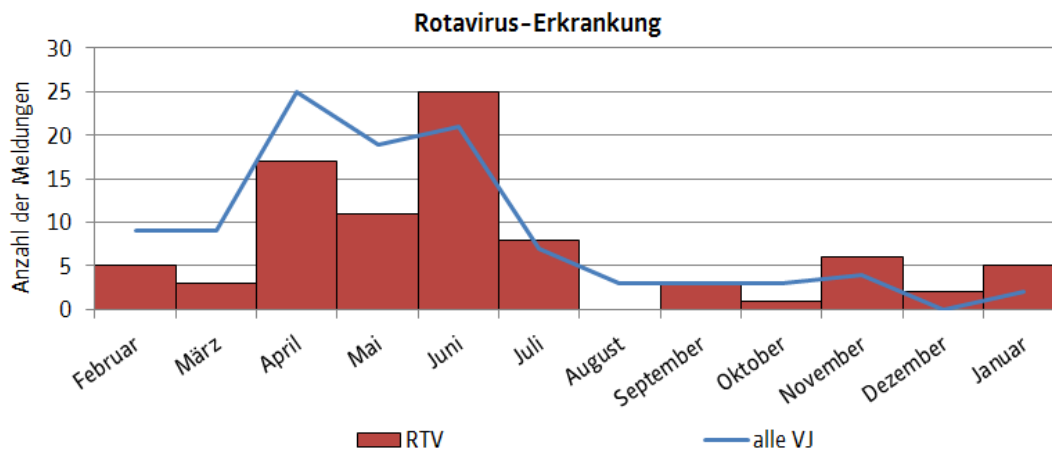
**Abbildung 2**  
Gemeldete Campylobacter-Infektionen je 100.000 Einwohner in der Zeit vom 01.01.16 bis 31.01.16 in Hessen und Kassel



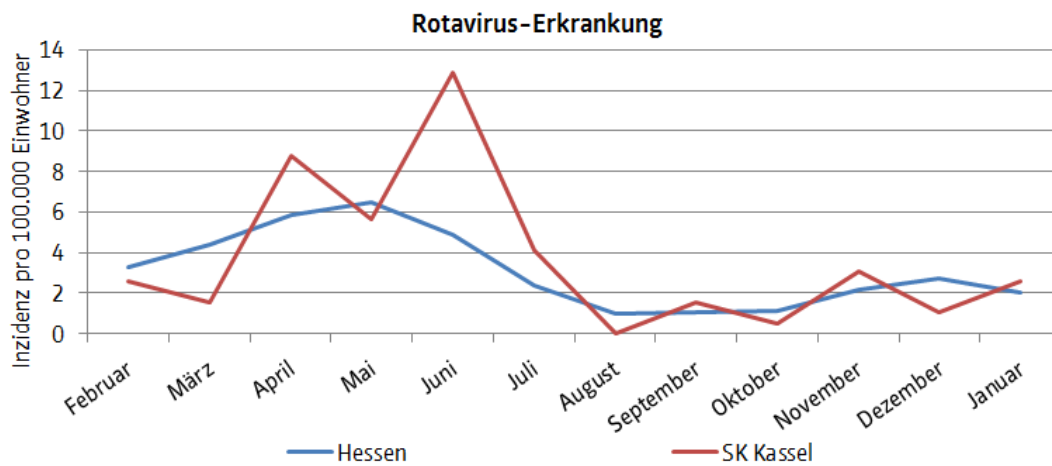
**Abbildung 3**  
Gemeldete Salmonellen-Infektionen nach Erregertypen in der Zeit vom 01.01.16 bis 31.01.16 in Kassel



**Abbildung 4**  
Gemeldete Salmonellen-Infektionen je 100.000 Einwohner in der Zeit vom 01.01.16 bis 31.01.16 in Hessen und Kassel



**Abbildung 5**  
Gemeldete Rotavirus-Infektionen nach Erregertypen in der Zeit vom 01.01.16 bis 31.01.16 in Kassel



**Abbildung 6**  
Gemeldete Rotavirus-Infektionen je 100.000 Einwohner in der Zeit vom 01.01.16 bis 31.01.16 in Hessen und Kassel

## Landkreis Kassel: Gemeldete Infektionskrankheiten nach §§ 6, 7 IFSG

### Akute Gastroenteritiden

Krankheit	Oktober	November	Dezember	Januar	Kum2015	Kum2016	HE-Kum2015	HE-Kum2016
Campylobacter	18	19	17	5	14	5	447	424
E.-coli-Enteritis	0	0	0	0	1	0	11	3
EHEC/STEC	0	0	0	0	0	0	3	4
Giardiasis	0	0	0	0	1	0	34	37
Norovirus	6	5	9	23	26	23	1152	453
Paratyphus	0	0	0	0	0	0	0	0
Rotavirus	3	5	6	7	3	7	182	125
Salmonellose	11	3	0	1	0	1	51	71
Shigellose	0	0	0	0	0	0	2	8
Typhus	0	0	0	0	0	0	0	1
Yersiniose	1	0	1	0	0	0	15	15

### Akute Hepatitiden

Krankheit	Oktober	November	Dezember	Januar	Kum2015	Kum2016	HE-Kum2015	HE-Kum2016
Hepatitis A	0	0	0	0	0	0	6	7
Hepatitis B	0	0	1	1	0	1	44	55
Hepatitis C	0	0	0	0	0	0	52	39
Hepatitis D	0	0	0	0	0	0	1	0
Hepatitis E	0	1	0	0	0	0	10	6
Hepatitis Non A-E	0	0	0	0	0	0	0	0

### Tuberkulose

Krankheit	Oktober	November	Dezember	Januar	Kum2015	Kum2016	HE-Kum2015	HE-Kum2016
Tuberkulose	3	1	2	0	3	0	46	44

### Impfpräventable Infektionskrankheiten mit allgemeiner Impfpflicht

Krankheit	Oktober	November	Dezember	Januar	Kum2015	Kum2016	HE-Kum2015	HE-Kum2016
Keuchhusten	2	6	1	1	2	1	116	122
Masern	0	0	0	0	0	0	1	0
Mumps	0	0	0	0	0	0	7	4
Röteln	0	0	0	0	0	0	0	2
Röteln, konnatal	0	0	0	0	0	0	0	0
Windpocken	5	7	0	0	2	0	142	174

## Sonstige Infektionskrankheiten

Krankheit	Oktober	November	Dezember	Januar	Kum2015	Kum2016	HE-Kum2015	HE-Kum2016
Adenovirus	0	0	0	0	0	0	5	3
aviäre Influenza	0	0	0	0	0	0	0	0
Botulismus	0	0	0	0	0	0	0	0
Brucellose	0	0	0	0	0	0	0	0
Cholera	0	0	0	0	0	0	0	0
CJK	0	0	0	0	0	0	0	0
Clostridium difficile	0	0	0	0	0	0	13	4
Denguefieber	0	0	0	0	0	0	7	5
Diphtherie	0	0	0	0	0	0	0	0
Ebolafieber	0	0	0	0	0	0	0	0
Fleckfieber	0	0	0	0	0	0	0	0
FSME	0	0	0	0	0	0	0	0
Gelbfieber	0	0	0	0	0	0	0	0
Haemophilus influenzae	0	0	0	0	0	0	6	1
Hantavirus	0	0	0	0	0	0	2	0
HUS	0	0	0	0	0	0	0	0
Influenza	0	2	0	7	0	7	239	128
Kryptosporidiose	3	0	0	3	2	3	9	20
Lassafieber	0	0	0	0	0	0	0	0
Läuserückfallfieber	0	0	0	0	0	0	0	0
Legionellose	0	0	0	0	0	0	4	5
Lepra	0	0	0	0	0	0	0	0
Leptospirose	0	0	0	0	0	0	0	0
Listeriose	0	0	1	0	0	0	6	3
Marburgfieber	0	0	0	0	0	0	0	0
Meningokokken	0	1	0	0	0	0	1	4
Milzbrand	0	0	0	0	0	0	0	0
MRSA	3	0	1	1	0	1	19	26
Ornithose	0	0	0	0	0	0	0	0
Pest	0	0	0	0	0	0	0	0
Pocken	0	0	0	0	0	0	0	0
Poliomyelitis	0	0	0	0	0	0	0	0
Q-Fieber	0	0	1	0	0	0	2	1
Tollwut	0	0	0	0	0	0	0	0
Trichinellose	0	0	0	0	0	0	0	0
Tularämie	0	0	0	0	0	0	0	0
vCJK	0	0	0	0	0	0	0	0
VHF, andere Erreger	0	0	0	0	0	0	1	0

### Ansprechpartner/in:

Bianca Hedrich (Hygiene)  
Tel.: 0561. 1003-1974  
Fax: 0561. 1003-1913  
bianca.hedrich@kassel.de

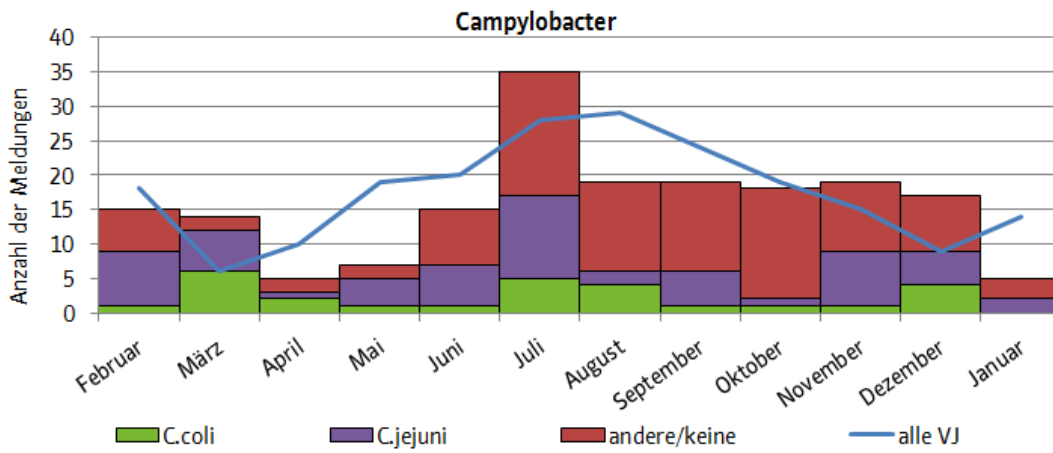
Michael Spacek (Hygiene)  
Tel.: 0561. 1003-1975  
Fax: 0561. 1003-1913  
michael-spacek@kassel.de

Elisabeth Müller-Harhoff (MRE)  
Tel.: 0561. 1003-1983  
Fax: 0561. 1003-1913  
elisabeth.mueller-harhoff@kassel.de

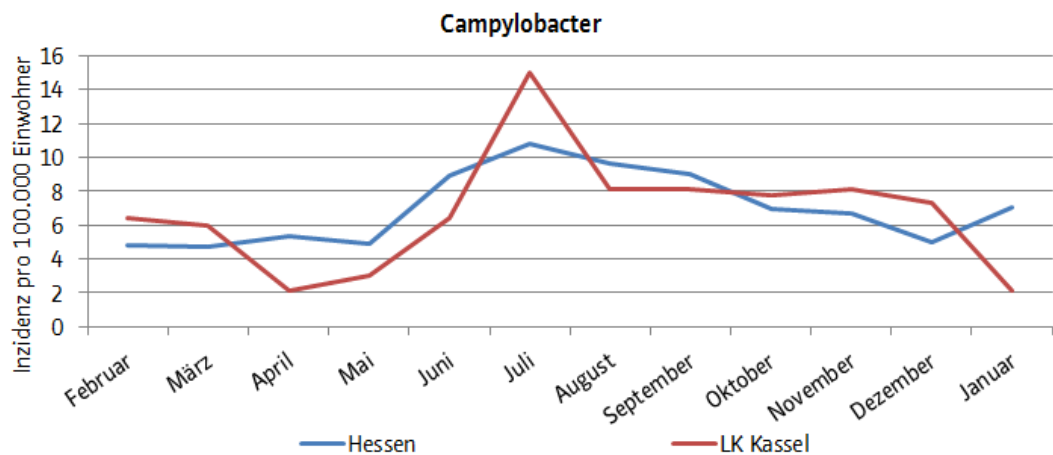
Markus Heckenhahn (GBE)  
Tel.: 0561. 1003-1982  
Fax: 0561. 1003-1910  
markus.heckenhahn@kassel.de

### Herausgeber:

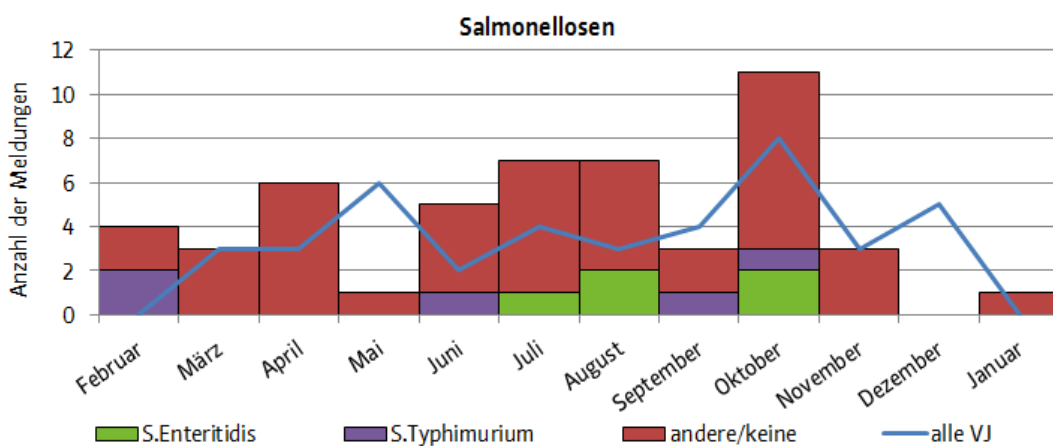
Magistrat der Stadt Kassel  
Gesundheitsamt Region Kassel  
Dr. Karin Müller (Amtsleitung)  
Wilhelmshöher Allee 19 - 21  
34117 Kassel  
Tel.: 0561. 1003-1900  
Fax: 0561. 1003-1910  
www.gesundheitsamt.kassel.de  
gesundheitsamt@kassel.de



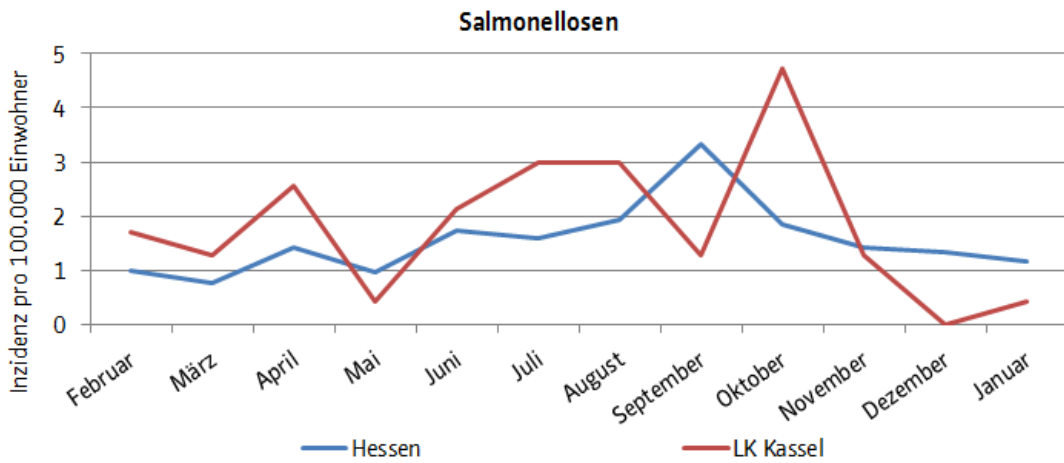
**Abbildung 7**  
Gemeldete Campylobacter-Infektionen nach Erregertypen in der Zeit vom 01.01.16 bis 31.01.16 im Landkreis Kassel



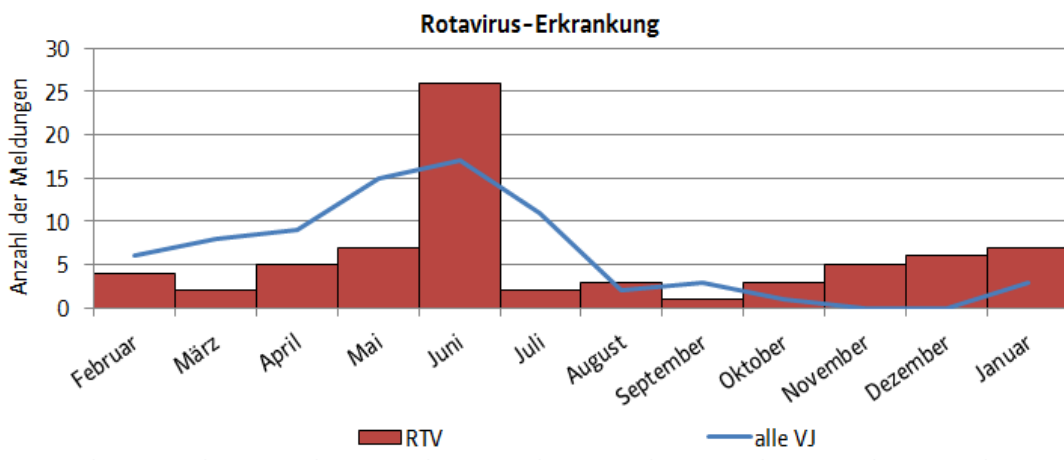
**Abbildung 8**  
Gemeldete Campylobacter-Infektionen je 100.000 Einwohner in der Zeit vom 01.01.16 bis 31.01.16 in Hessen und im Landkreis Kassel



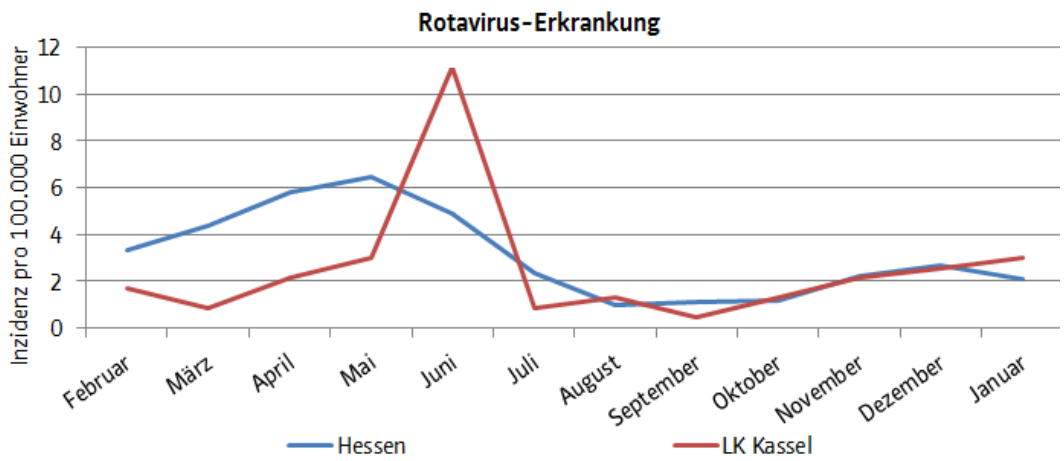
**Abbildung 9**  
Gemeldete Salmonellen-Infektionen nach Erregertypen in der Zeit vom 01.01.16 bis 31.01.16 im Landkreis Kassel



**Abbildung 10**  
Gemeldete Salmonellen-Infektionen je 100.000 Einwohner in der Zeit vom 01.01.16 bis 31.01.16 in Hessen und im Landkreis Kassel



**Abbildung 11**  
Gemeldete Rotavirus-Infektionen nach Erregertypen in der Zeit vom 01.01.16 bis 31.01.16 im Landkreis Kassel



**Abbildung 12**  
Gemeldete Rotavirus-Infektionen je 100.000 Einwohner in der Zeit vom 01.01.16 bis 31.01.16 in Hessen und im Landkreis Kassel



Datenstand (04.02.2016)	MRE-Netz									
	Nord/Osthessen		Mittelhessen		Rhein-Main		Süd Hessen		Hessen	
	2015	Kum 2016	2015	Kum 2016	2015	Kum 2016	2015	Kum 2016	2015	Kum 2016
A. baumannii complex	12	3	17	1	75	9	8	1	112	14
C. freundii complex	3	0	5	1	4	1	2	0	14	2
E. aerogenes	2	1	4	1	15	1	5	0	26	3
E. cloacae	3	0	9	0	15	3	11	0	38	3
E. coli	8	0	11	1	38	1	29	4	86	6
K. pneumoniae	15	2	14	3	88	6	25	5	142	16
K. oxytoca	2	0	1	0	6	0	0	0	9	0
Weitere Citrobacter spp.	0	0	1	0	1	1	0	0	2	1
P. aeruginosa*	2	0	5	0	9	0	7	0	23	0
P. mirabilis	2	0	7	1	3	0	0	0	12	1
S. marcescens	4	0	1	0	0	1	1	0	6	1
Weitere Enterobac.	0	0	5	0	4	0	2	0	11	0
Weitere	1	0	1	0	6	0	0	0	8	0
<b>Gesamt</b>	<b>54</b>	<b>6</b>	<b>81</b>	<b>8</b>	<b>264</b>	<b>23</b>	<b>90</b>	<b>10</b>	<b>489</b>	<b>47</b>

\* nur bei Nachweis aus Blut oder Liquor oder bei Nachweis einer Carbapenemase

Datenstand (04.02.2016)	Carbapenemase-Meldungen, nach Carbapenemase-Typ und MRE-Netzwerk, Hessen, 2014-2015									
	Nord/Osthessen		Mittelhessen		Rhein-Main		Süd Hessen		Hessen	
	2015	Kum 2016	2015	Kum 2016	2015	Kum 2016	2015	Kum 2016	2015	Kum 2016
KPC	0	0	1	0	3	0	3	0	7	0
KPC-2	1	0	1	0	3	0	11	1	16	1
KPC-3	1	0	2	1	3	0	1	0	7	1
KPC-9	0	0	0	0	1	0	0	0	1	0
NDM	1	0	0	0	21	3	10	2	32	5
OXA-181	0	0	0	0	1	0	1	0	2	0
OXA-23	2	2	6	0	29	4	1	1	38	7
OXA-24	0	0	1	0	1	0	0	0	2	0
OXA-244	0	0	0	0	1	0	0	0	1	0
OXA-40	0	0	0	0	0	0	2	0	2	0
OXA-48	2	0	2	1	39	4	8	1	51	6
OXA-58	0	0	1	0	6	0	1	0	8	0
OXA-66	0	0	1	0	0	0	0	0	1	0
OXA-72	2	0	0	0	4	0	1	0	7	0
VIM	0	0	0	0	3	0	2	0	5	0
VIM-1	3	0	0	0	4	1	0	0	7	1
VIM-2	0	0	2	0	4	0	1	0	7	0
VIM-4	2	0	1	0	0	0	0	0	3	0
<b>Gesamt</b>	<b>14</b>	<b>2</b>	<b>18</b>	<b>2</b>	<b>123</b>	<b>12</b>	<b>42</b>	<b>5</b>	<b>197</b>	<b>21</b>

Datenstand (04.02.2016)	MRE-Netz									
	Nord/Osthessen		Mittelhessen		Rhein-Main		Süd Hessen		Hessen	
	2015	Kum 2016	2015	Kum 2016	2015	Kum 2016	2015	Kum 2016	2015	Kum 2016
MRSA	40	3	52	3	64	23	17	0	173	29