

Stadt Kassel: Gemeldete Infektionskrankheiten nach §§ 6, 7 IFSG

Akute Gastroenteritiden

Krankheit	Mai	Juni	Juli	August	Kum2016	Kum2017	HE- Kum2016	HE- Kum2017
Campylobacter	6	11	14	23	83	77	3787	3391
E.-coli-Enteritis	0	0	0	0	0	0	11	9
EHEC/STEC	1	2	2	2	8	7	45	72
Giardiasis	2	0	1	1	7	8	243	215
Norovirus	4	1	3	7	73	72	3173	4401
Paratyphus	0	0	0	0	0	0	3	1
Rotavirus	13	1	1	1	25	53	1419	2282
Salmonellose	3	4	5	5	25	18	608	649
Shigellose	0	0	0	0	0	0	38	20
Typhus	0	0	0	0	1	0	4	6
Yersiniose	1	0	1	0	2	5	148	113

Akute Hepatitiden

Krankheit	Mai	Juni	Juli	August	Kum2016	Kum2017	HE- Kum2016	HE- Kum2017
Hepatitis A	1	1	2	0	2	4	45	87
Hepatitis B	0	0	0	0	2	0	364	347
Hepatitis C	0	0	0	0	0	0	340	358
Hepatitis D	0	0	0	0	0	0	1	0
Hepatitis E	0	1	0	3	2	5	103	184
Hepatitis Non A-E	0	0	0	0	0	0	0	0

Tuberkulose

Krankheit	Mai	Juni	Juli	August	Kum2016	Kum2017	HE- Kum2016	HE- Kum2017
Tuberkulose	3	4	3	3	18	22	456	410

Impfpräventable Infektionskrankheiten mit allgemeiner Impfpflicht

Krankheit	Mai	Juni	Juli	August	Kum2016	Kum2017	HE- Kum2016	HE- Kum2017
Keuchhusten	3	1	3	11	33	33	990	1093
Masern	0	0	0	0	0	0	11	94
Mumps	0	0	1	0	0	1	49	85
Röteln	0	0	0	0	1	0	11	14
Röteln, konnatal	0	0	0	0	0	0	0	0
Windpocken	0	2	0	3	19	10	1197	1014

Sonstige Infektionskrankheiten

Krankheit	Mai	Juni	Juli	August	Kum2016	Kum2017	HE-Kum2016	HE-Kum2017
Acinetobacter	0	0	0	0	0	0	0	67
Adenovirus	0	0	0	0	0	0	21	10
Arbovirus, u.a. West-Nil-Virus	0	0	0	0	0	0	0	2
aviäre Influenza	0	0	0	0	0	0	0	0
Botulismus	0	0	0	0	0	0	1	0
Brucellose	0	0	0	0	0	0	2	6
Chikungunya	0	0	0	0	0	0	0	0
Cholera	0	0	0	0	0	0	0	0
CJK	0	0	0	0	0	0	8	5
Clostridium difficile	0	0	0	0	0	0	103	109
Denguefieber	0	0	0	0	1	0	49	45
Diphtherie	0	0	0	0	0	0	0	0
Ebolafieber	0	0	0	0	0	0	0	0
Enterobacteriaceae	2	1	0	1	0	5	5	272
Fleckfieber	0	0	0	0	0	0	0	0
FSME	0	0	0	0	0	0	18	14
Gelbfieber	0	0	0	0	0	0	0	0
Haemophilus influenzae	0	0	1	0	0	1	17	27
Hantavirus	2	0	1	0	2	3	4	100
HUS	0	0	0	0	4	0	11	2
Influenza	0	0	0	0	60	225	2957	5035
Kryptosporidiose	1	0	1	0	5	4	82	85
Lassafieber	0	0	0	0	0	0	0	0
Läuserückfallfieber	0	0	0	0	0	0	1	0
Legionellose	0	0	1	0	0	1	63	77
Lepra	0	0	0	0	0	0	0	0
Leptospirose	0	0	0	0	1	0	5	4
Listeriose	1	0	0	0	0	1	23	30
Marburgfieber	0	0	0	0	0	0	0	0
Meningokokken	0	0	0	0	1	2	18	14
Milzbrand	0	0	0	0	0	0	0	0
MRSA	2	0	1	2	2	5	108	96
Ornithose	0	0	0	0	0	0	2	1
Pest	0	0	0	0	0	0	0	0
Pocken	0	0	0	0	0	0	0	0
Poliomyelitis	0	0	0	0	0	0	0	0
Q-Fieber	0	0	0	0	1	0	16	10
Tollwut	0	0	0	0	0	0	0	0
Trichinellose	0	0	0	0	0	0	0	0
Tularämie	0	0	0	0	0	0	0	0
vCJK	0	0	0	0	0	0	0	0
VHF, andere Erreger	0	0	0	0	0	0	7	0
Zika	0	0	0	0	0	0	0	5

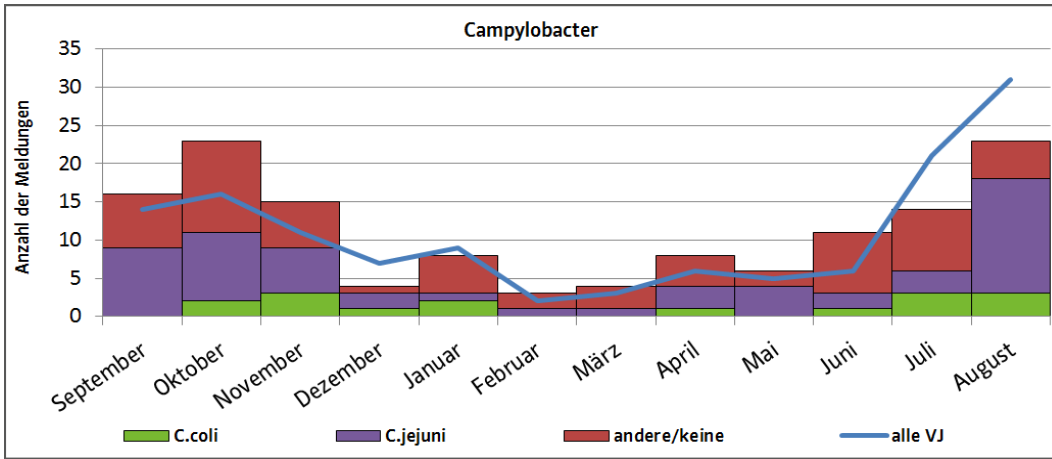


Abbildung 1
Gemeldete Campylobacter-Infektionen nach Erregertypen in der Zeit vom 01.08.17 bis 31.08.17 in Kassel

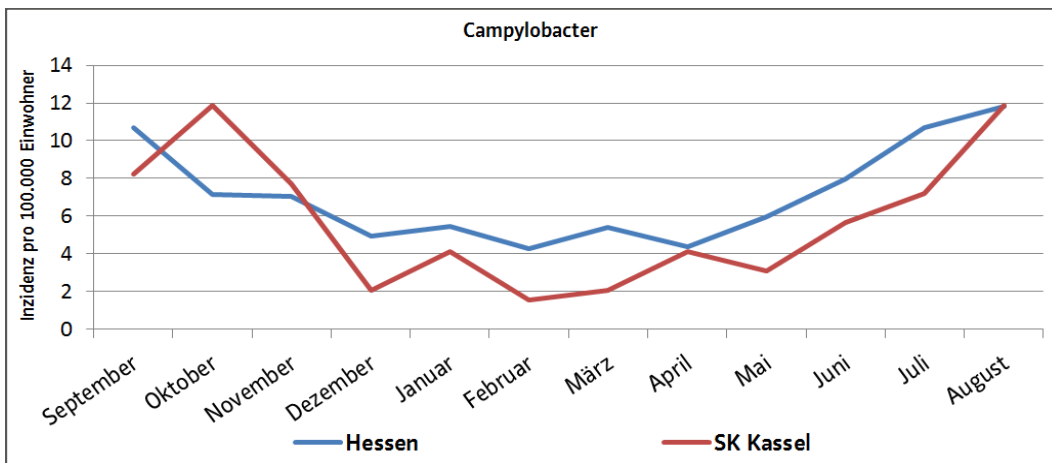


Abbildung 2
Gemeldete Campylobacter-Infektionen je 100.000 Einwohner in der Zeit vom 01.08.17 bis 31.08.17 in Hessen und Kassel

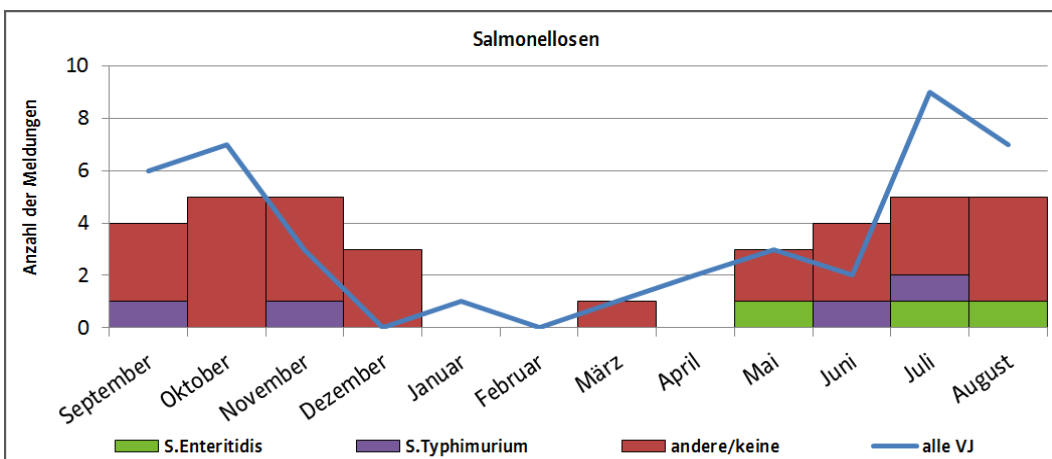


Abbildung 3
Gemeldete Salmonellen-Infektionen nach Erregertypen in der Zeit vom 01.08.17 bis 31.08.17 in Kassel

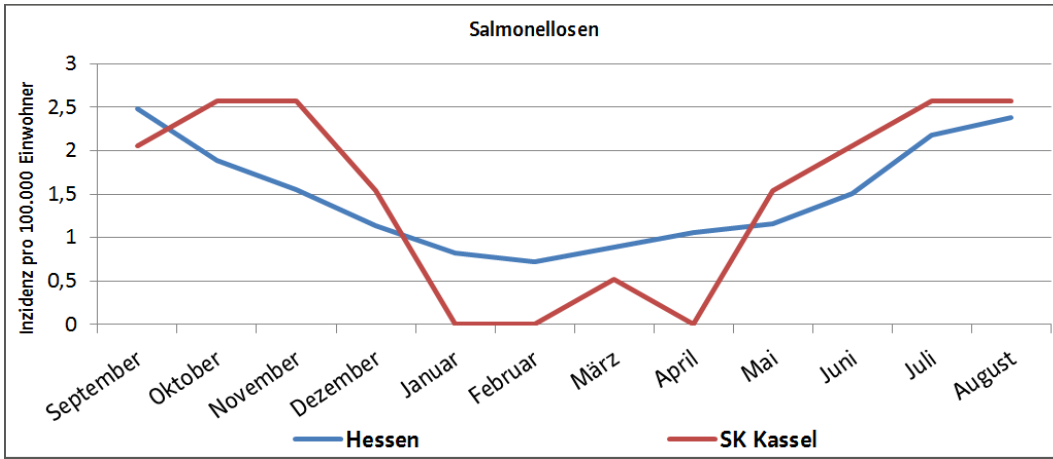


Abbildung 4
Gemeldete Salmonellen-Infektionen je 100.000 Einwohner in der Zeit vom 01.08.17 bis 31.08.17 in Hessen und Kassel

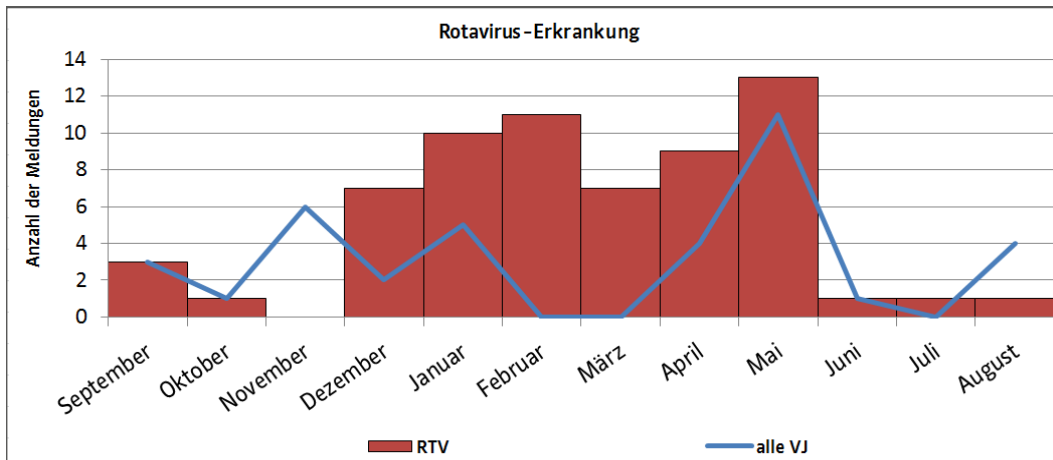


Abbildung 5
Gemeldete Rotavirus-Infektionen nach Erregertypen in der Zeit vom 01.08.17 bis 31.08.17 in Kassel

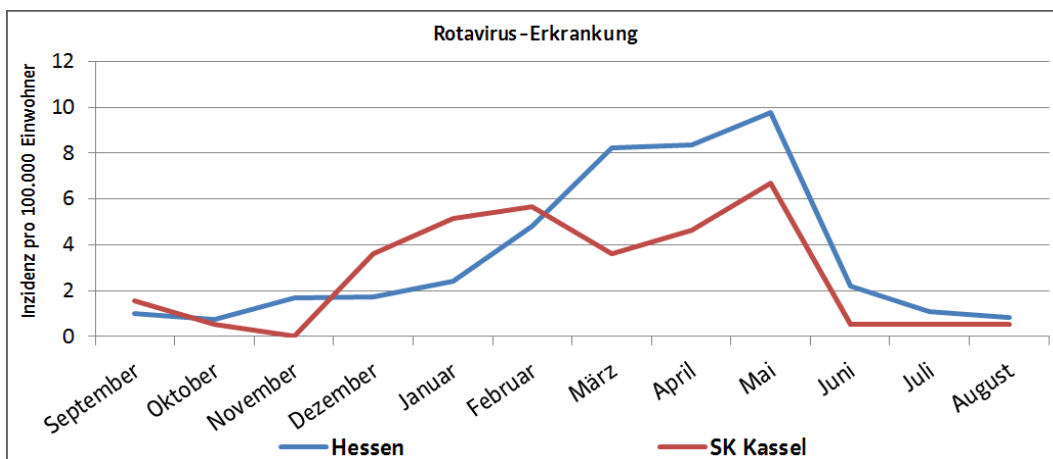


Abbildung 6
Gemeldete Rotavirus-Infektionen je 100.000 Einwohner in der Zeit vom 01.08.17 bis 31.08.17 in Hessen und Kassel

Landkreis Kassel: Gemeldete Infektionskrankheiten nach §§ 6, 7 IFSG

Akute Gastroenteritiden

Krankheit	Mai	Juni	Juli	August	Kum2016	Kum2017	HE-Kum2016	HE-Kum2017
Campylobacter	7	14	30	16	79	110	3787	3391
E.-coli-Enteritis	0	0	0	0	0	0	11	9
EHEC/STEC	0	0	0	0	2	1	45	72
Giardiasis	1	1	0	1	4	8	243	215
Norovirus	5	11	4	4	106	91	3173	4401
Paratyphus	0	0	0	0	0	0	3	1
Rotavirus	15	1	4	1	31	60	1419	2282
Salmonellose	1	5	6	4	20	27	608	649
Shigellose	0	0	0	1	0	1	38	20
Typhus	0	0	0	0	0	0	4	6
Yersiniose	1	1	0	0	2	6	148	113

Akute Hepatitiden

Krankheit	Mai	Juni	Juli	August	Kum2016	Kum2017	HE-Kum2016	HE-Kum2017
Hepatitis A	0	0	0	0	1	0	45	87
Hepatitis B	0	0	0	0	2	0	364	347
Hepatitis C	0	0	0	0	0	0	340	358
Hepatitis D	0	0	0	0	0	0	1	0
Hepatitis E	2	1	0	0	1	5	103	184
Hepatitis Non A-E	0	0	0	0	0	0	0	0

Tuberkulose

Krankheit	Mai	Juni	Juli	August	Kum2016	Kum2017	HE-	HE-
Tuberkulose	1	2	0	0	9	6	456	410

Impfpräventable Infektionskrankheiten mit allgemeiner Impfempfehlung

Krankheit	Mai	Juni	Juli	August	Kum2016	Kum2017	HE-Kum2016	HE-Kum2017
Keuchhusten	3	6	3	2	28	26	990	1093
Masern	0	0	0	1	0	1	11	94
Mumps	0	0	0	0	0	0	49	85
Röteln	0	0	0	0	0	0	11	14
Röteln, konnatal	0	0	0	0	0	0	0	0
Windpocken	2	3	0	3	14	10	1197	1014

Sonstige Infektionskrankheiten

Krankheit	Mai	Juni	Juli	August	Kum2016	Kum2017	HE-Kum2016	HE-Kum2017
Acinetobacter	0	0	0	0	0	0	0	67
Adenovirus	0	0	0	0	0	0	21	10
Arbovirus, u.a. West-Nil-Virus	0	0	0	0	0	0	0	2
aviäre Influenza	0	0	0	0	0	0	0	0
Botulismus	0	0	0	0	0	0	1	0
Brucellose	0	0	0	0	0	0	2	6
Chikungunya	0	0	0	0	0	0	0	0
Cholera	0	0	0	0	0	0	0	0
CJK	0	0	0	0	0	0	8	5
Clostridium difficile	0	1	1	0	0	2	103	109
Denguefieber	0	0	0	0	0	0	49	45
Diphtherie	0	0	0	0	0	0	0	0
Ebolafieber	0	0	0	0	0	0	0	0
Enterobacteriaceae	0	0	2	2	0	5	5	272
Fleckfieber	0	0	0	0	0	0	0	0
FSME	0	0	0	1	0	1	18	14
Gelbfieber	0	0	0	0	0	0	0	0
Haemophilus influenzae	0	0	0	0	0	1	17	27
Hantavirus	1	0	2	0	0	5	4	100
HUS	0	0	0	0	1	0	11	2
Influenza	0	0	0	0	35	217	2957	5035
Kryptosporidiose	0	0	0	0	4	0	82	85
Lassafieber	0	0	0	0	0	0	0	0
Läuserückfallfieber	0	0	0	0	0	0	1	0
Legionellose	1	0	0	0	1	2	63	77
Lepra	0	0	0	0	0	0	0	0
Leptospirose	0	0	0	0	0	0	5	4
Listeriose	0	0	0	1	1	1	23	30
Marburgfieber	0	0	0	0	0	0	0	0
Meningokokken	0	0	0	0	0	0	18	14
Milzbrand	0	0	0	0	0	0	0	0
MRSA	4	0	2	1	5	10	108	96
Ornithose	0	0	0	0	0	0	2	1
Pest	0	0	0	0	0	0	0	0
Pocken	0	0	0	0	0	0	0	0
Poliomyelitis	0	0	0	0	0	0	0	0
Q-Fieber	0	0	0	0	0	0	16	10
Tollwut	0	0	0	0	0	0	0	0
Trichinellose	0	0	0	0	0	0	0	0
Tularämie	0	0	0	0	0	0	0	0
vCJK	0	0	0	0	0	0	0	0
VHF, andere Erreger	0	0	0	0	0	0	7	0
Zika	0	0	0	0	0	0	0	5

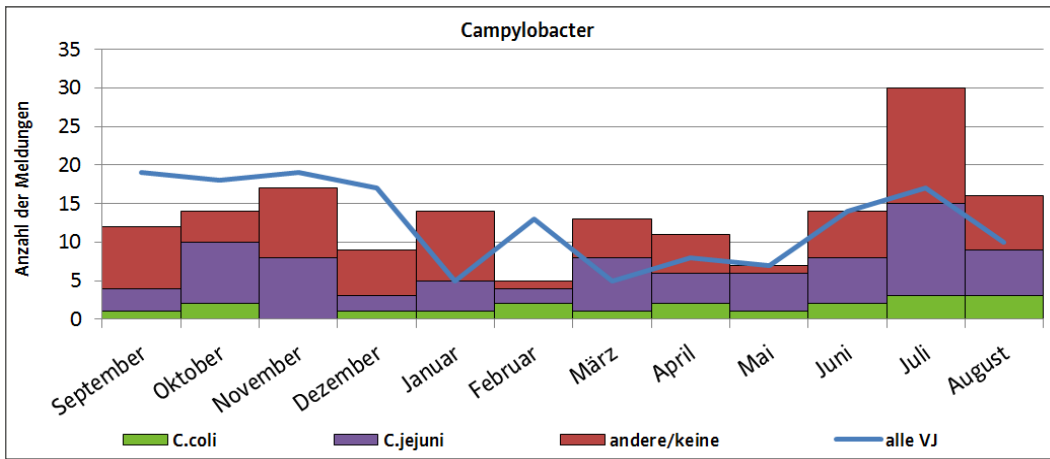


Abbildung 7
Gemeldete Campylobacter-Infektionen nach Erregertypen in der Zeit vom 01.08.17 bis 31.08.17 im Landkreis Kassel

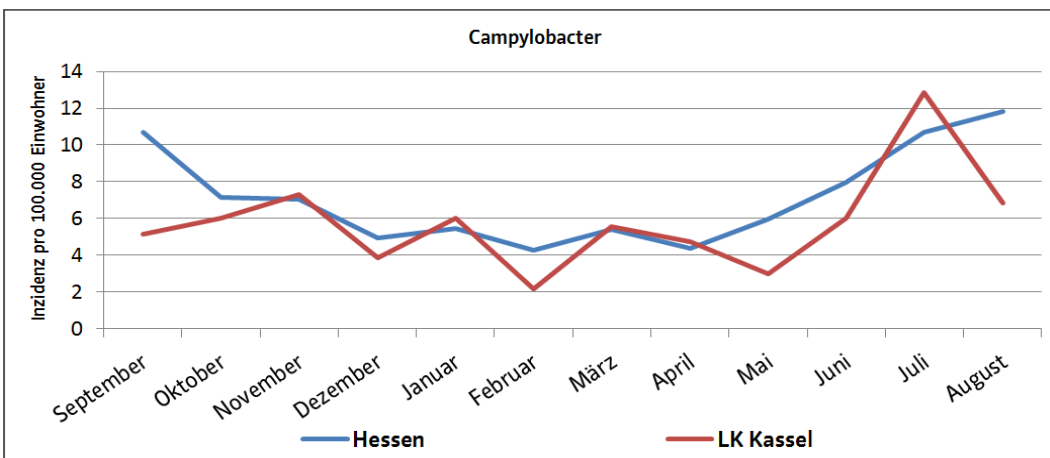


Abbildung 8
Gemeldete Campylobacter-Infektionen je 100.000 Einwohner in der Zeit vom 01.08.17 bis 31.08.17 in Hessen und im Landkreis Kassel

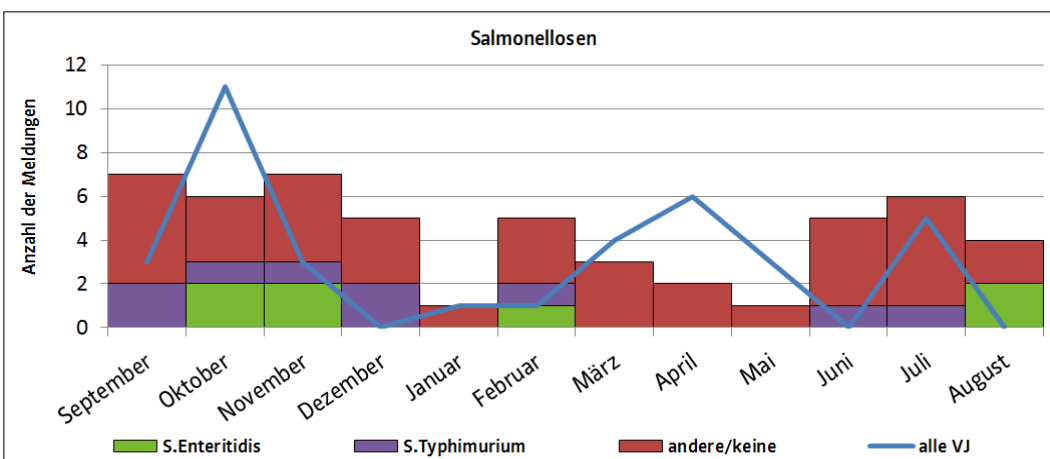


Abbildung 9
Gemeldete Salmonellen-Infektionen nach Erregertypen in der Zeit vom 01.08.17 bis 31.08.17 im Landkreis Kassel

Ansprechpartner/in:

Bianca Hedrich (Hygiene)
Tel.: 0561. 787-1974
Fax: 0561. 787-1913
bianca.hedrich@kassel.de

Michael Spacek (Hygiene)
Tel.: 0561. 787-1975
michael.spacek@kassel.de

Elisabeth Müller-Harhoff (MRE)
Tel.: 0561. 787-1983
elisabeth.mueller-harhoff@kassel.de

Markus Heckenhahn (GBE)
Tel.: 0561. 787-1982
Fax: 0561. 787-1910
markus.heckenhahn@kassel.de

Herausgeber:

Magistrat der Stadt Kassel
Gesundheitsamt Region Kassel
Dr. Karin Müller (Amtsleitung)
Wilhelmshöher Allee 19 - 21
34117 Kassel
Tel.: 0561. 787-1900
Fax: 0561. 787-1910
gesundheitsamt@kassel.de

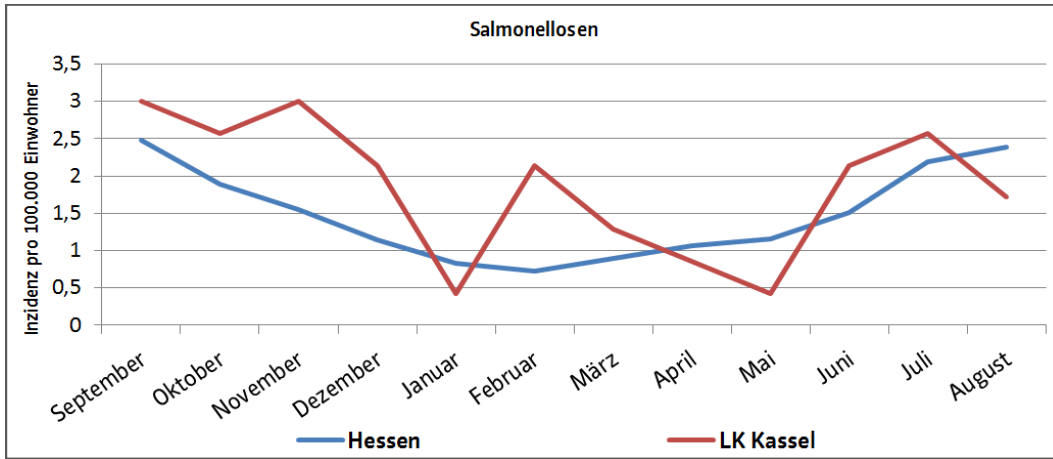


Abbildung 10
Gemeldete Salmonellen-Infektionen je 100.000 Einwohner in der Zeit vom 01.08.17 bis 31.08.17 in Hessen und im Landkreis Kassel

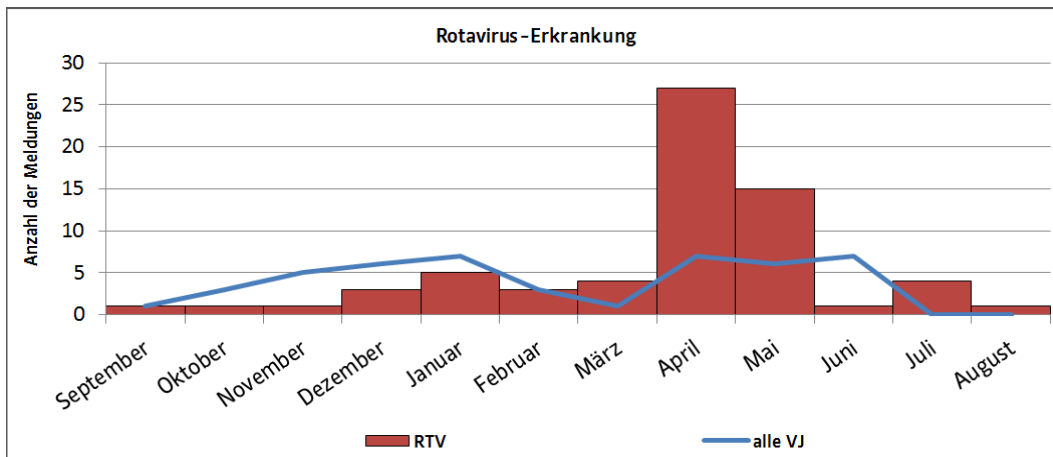


Abbildung 11
Gemeldete Rotavirus-Infektionen nach Erregertypen in der Zeit vom 01.08.17 bis 31.08.17 im Landkreis Kassel

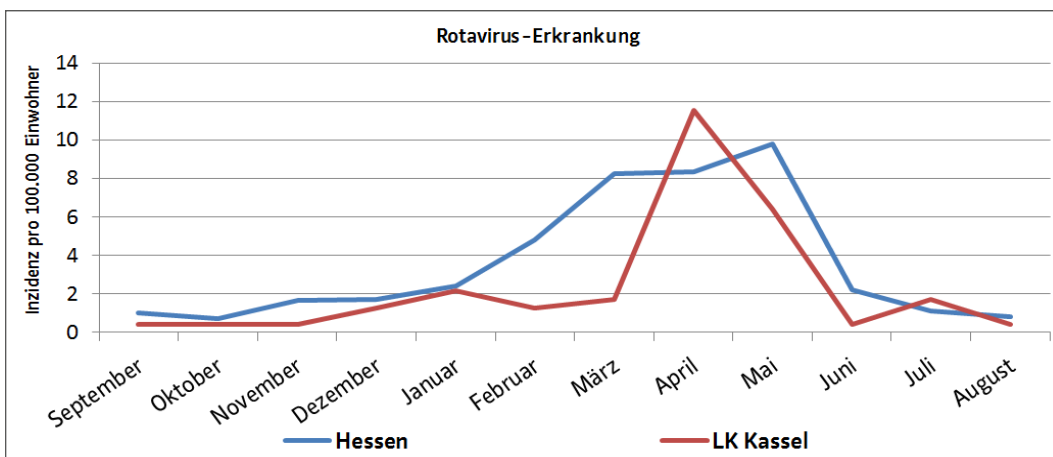


Abbildung 12
Gemeldete Rotavirus-Infektionen je 100.000 Einwohner in der Zeit vom 01.08.17 bis 31.08.17 in Hessen und im Landkreis Kassel

(Datenstand: 11.09.2017)	MRE-Netz									
	Nord/Osthessen		Mittelhessen		Rhein-Main		Süd Hessen		Hessen	
	2016	Kum 2017	2016	Kum 2017	2016	Kum 2017	2016	Kum 2017	2016	Kum 2017
A. baumannii complex	9	4	13	11	87	45	10	5	119	65
C. freundii complex	0	1	3	3	9	15	4	6	16	25
E. aerogenes	6	2	5	7	17	5	2	5	30	19
E. cloacae complex	1	3	7	3	32	11	7	11	47	28
E. coli	11	10	12	8	42	28	22	19	87	65
K. pneumoniae	13	7	27	21	111	70	24	17	175	115
K. oxytoca	1	1	4	1	10	5	2	4	17	11
Weitere Citrobacter spp.	2	0	1	0	3	1	0	0	6	1
P. mirabilis	1	0	2	0	6	0	0	0	9	0
S. marcescens	1	1	2	1	2	1	0	2	5	5
Weitere Enterobacteriaceae	1	2	3	1	5	4	1	1	10	8
Weitere gramnegative Erreger	0	0	0	1	1	1	0	0	1	2
Gesamt	46	31	79	57	325	186	72	70	522	344

* entsprechend der RKI-Falldefinition

(Datenstand: 11.09.2017)	MRE-Netz									
	Nord/Osthessen		Mittelhessen		Rhein-Main		Süd Hessen		Hessen	
	2016	Kum 2017	2016	Kum 2017	2016	Kum 2017	2016	Kum 2017	2016	Kum 2017
FIM	0	0	0	0	0	0	0	1	0	1
GIM-1	0	0	0	0	1	0	0	0	1	0
KPC	1	0	2	4	13	6	7	1	23	11
KPC-2	0	0	2	2	11	1	9	5	22	8
KPC-3	1	1	3	1	2	7	5	1	11	10
NDM	0	0	4	0	41	29	6	3	51	32
OXA	0	0	0	0	0	0	2	1	2	1
OXA-181	0	0	2	1	1	0	0	1	3	2
OXA-23	6	2	7	6	47	25	6	0	66	33
OXA-232	0	0	0	0	0	3	0	0	0	3
OXA-24	0	1	0	0	4	1	0	0	4	2
OXA-244	0	0	0	0	1	0	0	0	1	0
OXA-40	0	0	0	0	1	0	0	0	1	0
OXA-48	3	4	12	7	48	41	8	12	71	64
OXA-58	0	0	1	0	2	0	0	0	3	0
OXA-72	0	0	0	0	2	0	0	1	2	1
VIM	0	2	0	3	4	5	0	0	4	10
VIM-1	2	1	0	1	6	5	2	2	10	9
Gesamt	13	11	33	25	184	123	45	28	275	187

(Datenstand: 11.09.2017)	MRE-Netz									
	Nord/Osthessen		Mittelhessen		Rhein-Main		Süd Hessen		Hessen	
	2016	Kum 2017	2016	Kum 2017	2016	Kum 2017	2016	Kum 2017	2016	Kum 2017
MRSA	43	32	50	26	58	29	8	11	159	98