

## Stadt Kassel: Gemeldete Infektionskrankheiten nach §§ 6, 7 IFSG

### Akute Gastroenteritiden

Krankheit	Juli	August	September	Oktober	Kum2014	Kum2015	HE-Kum2014	HE-Kum2015
Campylobacter	12	19	14	16	132	117	4508	4374
E.-coli-Enteritis	0	0	0	0	4	0	122	40
EHEC/STEC	0	0	1	1	0	5	45	64
Giardiasis	1	0	0	0	9	2	367	394
Norovirus	8	4	5	10	120	162	4603	7153
Paratyphus	0	0	0	0	0	0	4	2
Rotavirus	8	0	3	1	105	75	2342	2025
Salmonellose	1	3	6	7	21	34	946	929
Shigellose	0	0	0	0	0	0	63	42
Typhus	0	0	0	0	0	0	12	11
Yersiniose	0	0	0	1	2	1	140	177

### Akute Hepatitiden

Krankheit	Juli	August	September	Oktober	Kum2014	Kum2015	HE-Kum2014	HE-Kum2015
Hepatitis A	0	0	0	0	0	1	62	83
Hepatitis B	0	0	0	0	6	4	395	389
Hepatitis C	0	1	0	0	1	1	625	464
Hepatitis D	0	0	0	0	0	0	6	3
Hepatitis E	1	0	1	0	0	4	54	107
Hepatitis Non A-E	0	0	0	0	0	0	0	0

### Tuberkulose

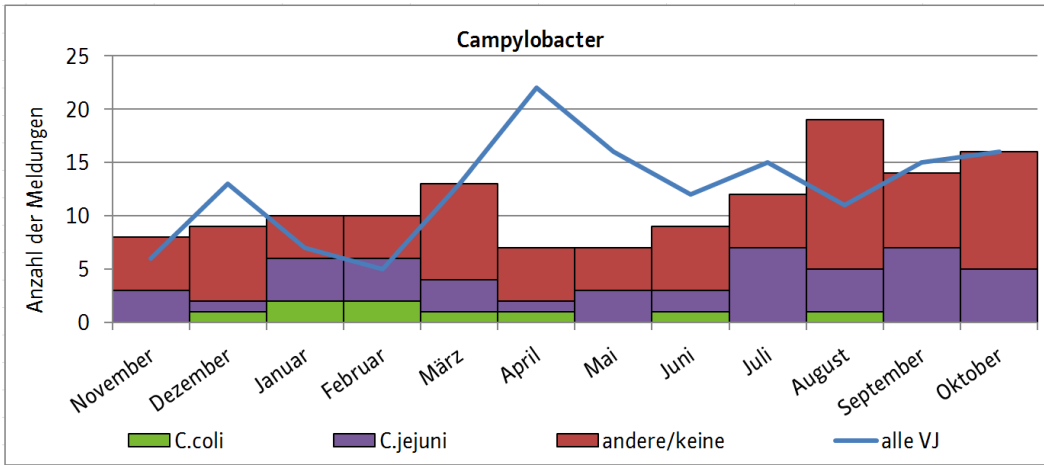
Krankheit	Juli	August	September	Oktober	Kum2014	Kum2015	HE-Kum2014	HE-Kum2015
Tuberkulose	5	2	3	5	12	36	428	489

### Impfpräventable Infektionskrankheiten mit allgemeiner Impfpfhlung

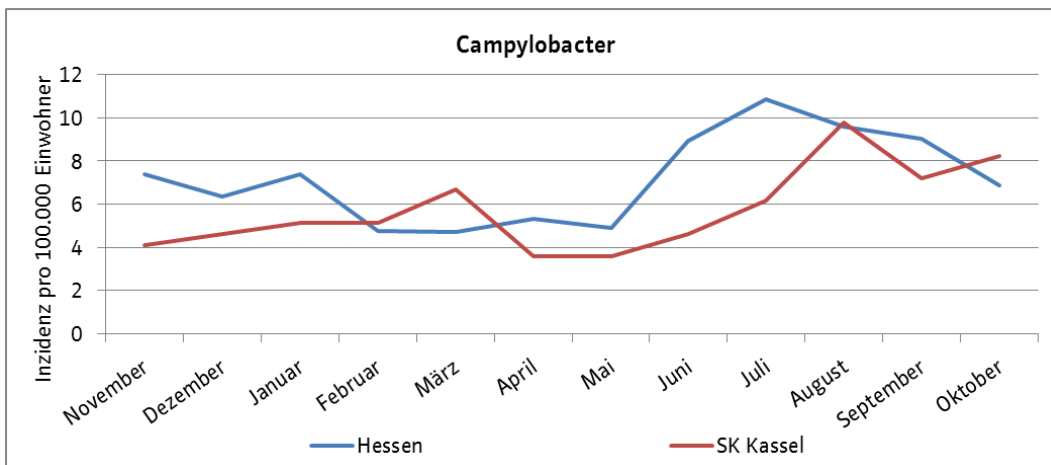
Krankheit	Juli	August	September	Oktober	Kum2014	Kum2015	HE-Kum2014	HE-Kum2015
Keuchhusten	1	1	2	1	13	12	922	688
Masern	0	0	0	0	0	1	25	71
Mumps	0	0	0	0	0	2	69	49
Röteln	0	0	0	0	0	0	6	6
Röteln, konnatal	0	0	0	0	0	0	0	0
Windpocken	2	0	1	2	26	13	1323	1269

## Sonstige Infektionskrankheiten

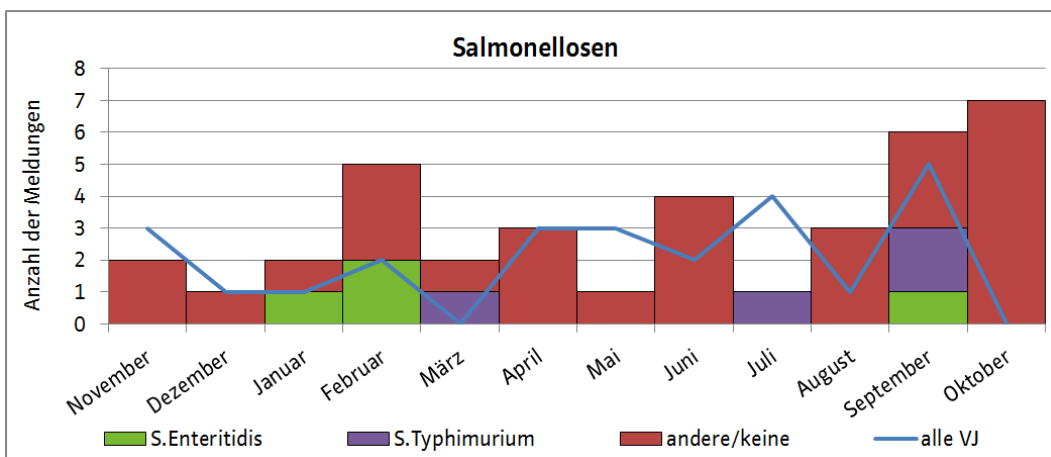
Krankheit	Juli	August	September	Oktober	Kum2014	Kum2015	HE-Kum2014	HE-Kum2015
Adenovirus	0	0	0	0	0	0	17	14
aviäre Influenza	0	0	0	0	0	0	0	0
Botulismus	0	0	0	0	0	0	0	0
Brucellose	0	0	0	0	0	0	1	5
Cholera	0	0	0	0	0	0	0	0
CJK	0	0	0	0	0	0	4	3
Clostridium difficile	0	0	1	1	3	7	102	141
Denguefieber	0	0	0	0	1	0	42	50
Diphtherie	0	0	0	0	0	0	1	1
Ebolafieber	0	0	0	0	0	0	1	0
Fleckfieber	0	0	0	0	0	0	0	0
FSME	0	0	0	0	0	0	18	13
Gelbfieber	0	0	0	0	0	0	0	0
Haemophilus influenzae	0	0	0	0	0	2	37	28
Hantavirus	0	0	0	1	0	2	6	56
HUS	0	0	0	0	1	0	7	4
Influenza	4	0	0	0	0	75	339	3090
Kryptosporidiose	1	0	0	2	3	4	105	118
Lassafieber	0	0	0	0	0	0	0	0
Läuserückfallfieber	0	0	0	0	0	0	0	1
Legionellose	0	2	0	0	1	2	68	72
Lepra	0	0	0	0	0	0	0	1
Leptospirose	0	0	0	0	0	0	12	6
Listeriose	0	0	0	0	2	2	44	36
Marburgfieber	0	0	0	0	0	0	0	0
Meningokokken	0	0	0	0	2	2	12	12
Milzbrand	0	0	0	0	0	0	0	0
MRSA	0	1	1	0	6	7	177	150
Ornithose	0	0	0	0	0	0	0	0
Pest	0	0	0	0	0	0	0	0
Pocken	0	0	0	0	0	0	0	0
Poliomyelitis	0	0	0	0	0	0	0	0
Q-Fieber	2	0	0	0	0	2	22	48
Tollwut	0	0	0	0	0	0	0	0
Trichinellose	0	0	0	0	0	0	0	0
Tularämie	0	0	0	0	0	0	1	0
vCJK	0	0	0	0	0	0	0	0
VHF, andere Erreger	0	0	0	0	0	0	10	9



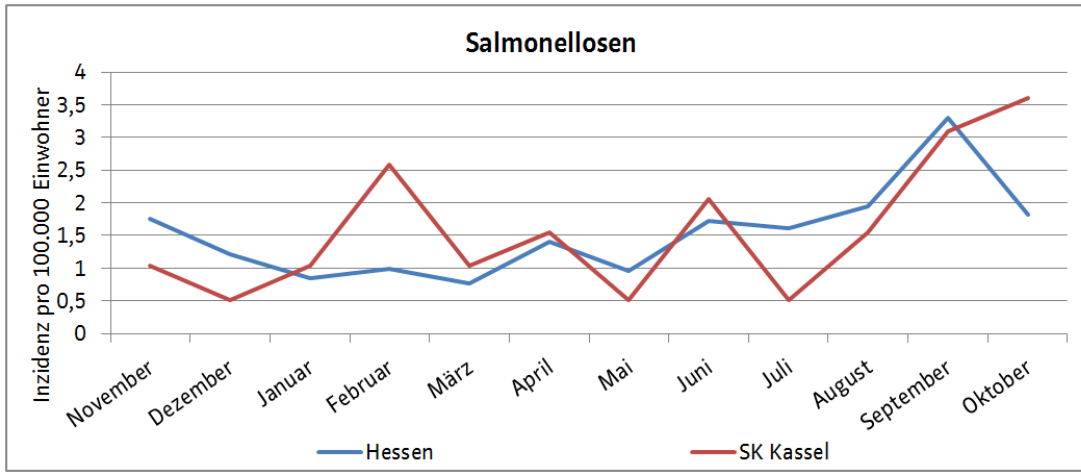
**Abbildung 1**  
Gemeldete Campylobacter-Infektionen nach Erregertypen in der Zeit vom 01.11.14 bis 31.10.15 in Kassel



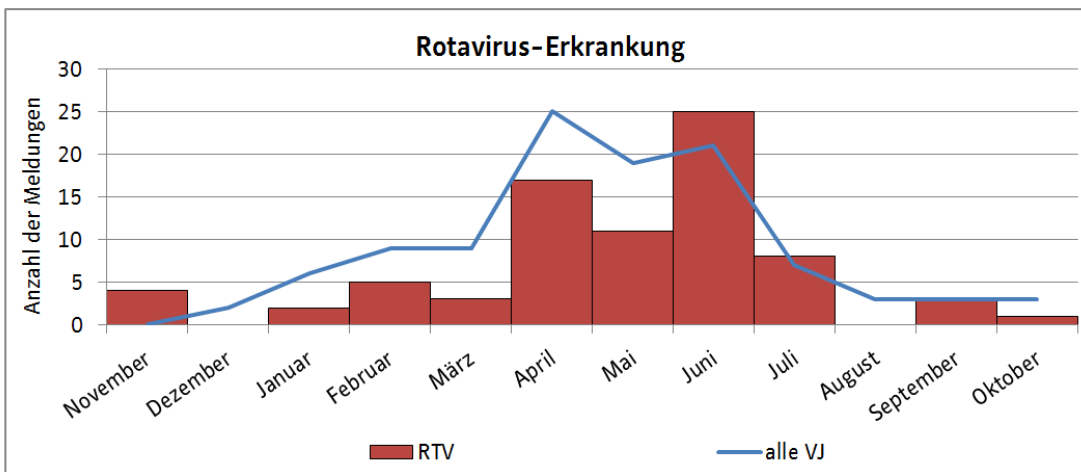
**Abbildung 2**  
Gemeldete Campylobacter-Infektionen je 100.000 Einwohner in der Zeit vom 01.11.14 bis 31.10.15 in Hessen und Kassel



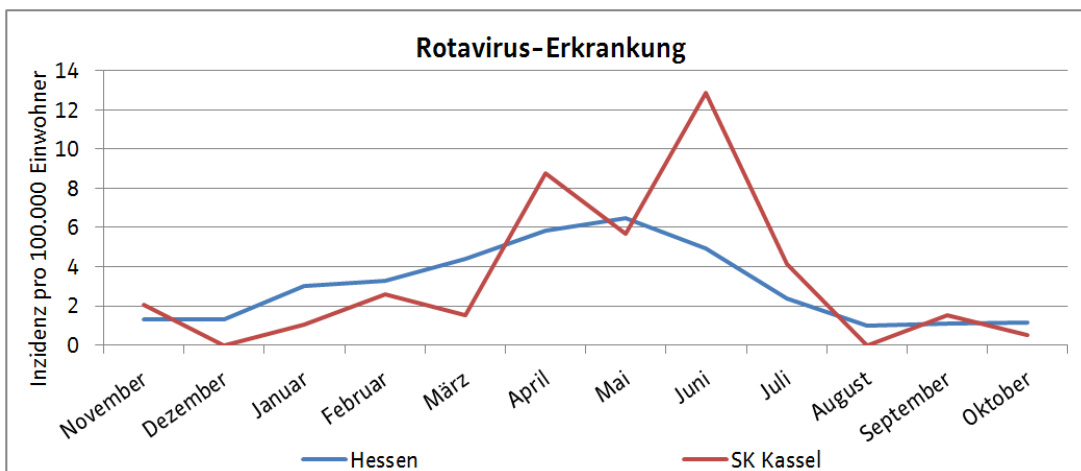
**Abbildung 3**  
Gemeldete Salmonellen-Infektionen nach Erregertypen in der Zeit vom 01.11.14 bis 31.10.15 in Kassel



**Abbildung 4**  
Gemeldete Salmonellen-Infektionen je 100.000 Einwohner in der Zeit vom 01.11.14 bis 31.10.15 in Hessen und Kassel



**Abbildung 5**  
Gemeldete Rotavirus-Infektionen nach Erregertypen in der Zeit vom 01.11.14 bis 31.10.15 in Kassel



**Abbildung 6**  
Gemeldete Rotavirus-Infektionen je 100.000 Einwohner in der Zeit vom 01.11.14 bis 31.10.15 in Hessen und Kassel

## Landkreis Kassel: Gemeldete Infektionskrankheiten nach §§ 6, 7 IFSG

### Akute Gastroenteritiden

Krankheit	Juli	August	September	Oktober	Kum2014	Kum2015	HE-Kum2014	HE-Kum2015
Campylobacter	35	19	19	18	184	161	4508	4374
E.-coli-Enteritis	0	0	0	0	4	1	122	40
EHEC/STEC	0	0	1	0	1	1	45	64
Giardiasis	0	0	0	0	7	3	367	394
Norovirus	4	8	5	6	130	159	4603	7153
Paratyphus	0	0	0	0	0	0	4	2
Rotavirus	2	3	1	3	77	56	2342	2025
Salmonellose	7	7	3	10	35	46	946	929
Shigellose	0	0	0	0	0	0	63	42
Typhus	0	0	0	0	0	0	12	11
Yersiniose	0	0	0	1	9	5	140	177

### Akute Hepatitiden

Krankheit	Juli	August	September	Oktober	Kum2014	Kum2015	HE-Kum2014	HE-Kum2015
Hepatitis A	0	0	0	0	2	0	62	83
Hepatitis B	0	0	0	0	5	0	395	389
Hepatitis C	0	0	0	0	0	0	625	464
Hepatitis D	0	0	0	0	0	0	6	3
Hepatitis E	1	0	1	0	0	4	54	107
Hepatitis Non A-E	0	0	0	0	0	0	0	0

### Tuberkulose

Krankheit	Juli	August	September	Oktober	Kum2014	Kum2015	HE-Kum2014	HE-Kum2015
Tuberkulose	1	2	2	3	11	15	428	489

### Impfpräventable Infektionskrankheiten mit allgemeiner Impfempfehlung

Krankheit	Juli	August	September	Oktober	Kum2014	Kum2015	HE-Kum2014	HE-Kum2015
Keuchhusten	1	1	3	2	19	20	922	688
Masern	0	0	0	0	0	2	25	71
Mumps	0	0	0	0	1	1	69	49
Röteln	0	0	0	0	0	0	6	6
Röteln, konnatal	0	0	0	0	0	0	0	0
Windpocken	4	0	2	5	93	23	1323	1269

## Sonstige Infektionskrankheiten

Krankheit	Juli	August	September	Oktober	Kum2014	Kum2015	HE-Kum2014	HE-Kum2015
Adenovirus	0	0	0	0	0	0	17	14
aviäre Influenza	0	0	0	0	0	0	0	0
Botulismus	0	0	0	0	0	0	0	0
Brucellose	0	0	0	0	0	0	1	5
Cholera	0	0	0	0	0	0	0	0
CJK	0	0	0	0	0	0	4	3
Clostridium difficile	0	0	0	0	3	4	102	141
Denguefieber	0	0	0	0	0	0	42	50
Diphtherie	0	0	0	0	0	0	1	1
Ebolafieber	0	0	0	0	0	0	1	0
Fleckfieber	0	0	0	0	0	0	0	0
FSME	0	0	0	0	0	0	18	13
Gelbfieber	0	0	0	0	0	0	0	0
Haemophilus influenzae	1	0	0	0	0	1	37	28
Hantavirus	0	1	0	0	0	1	6	56
HUS	0	0	0	0	1	0	7	4
Influenza	0	0	0	0	0	28	339	3090
Kryptosporidiose	1	0	0	3	5	8	105	118
Lassafieber	0	0	0	0	0	0	0	0
Läuserückfallfieber	0	0	0	0	0	0	0	1
Legionellose	0	0	0	0	1	0	68	72
Lepra	0	0	0	0	0	0	0	1
Leptospirose	0	0	0	0	1	0	12	6
Listeriose	0	0	0	0	6	1	44	36
Marburgfieber	0	0	0	0	0	0	0	0
Meningokokken	0	0	0	0	0	0	12	12
Milzbrand	0	0	0	0	0	0	0	0
MRSA	0	1	1	3	9	9	177	150
Ornithose	0	0	0	0	0	0	0	0
Pest	0	0	0	0	0	0	0	0
Pocken	0	0	0	0	0	0	0	0
Poliomyelitis	0	0	0	0	0	0	0	0
Q-Fieber	3	0	0	0	1	38	22	48
Tollwut	0	0	0	0	0	0	0	0
Trichinellose	0	0	0	0	0	0	0	0
Tularämie	0	0	0	0	0	0	1	0
vCJK	0	0	0	0	0	0	0	0
VHF, andere Erreger	0	0	0	0	0	1	10	9

### Ansprechpartner/in:

Bianca Hedrich (Hygiene)  
Tel.: 0561. 1003-1974  
Fax: 0561. 1003-1913  
bianca.hedrich@kassel.de

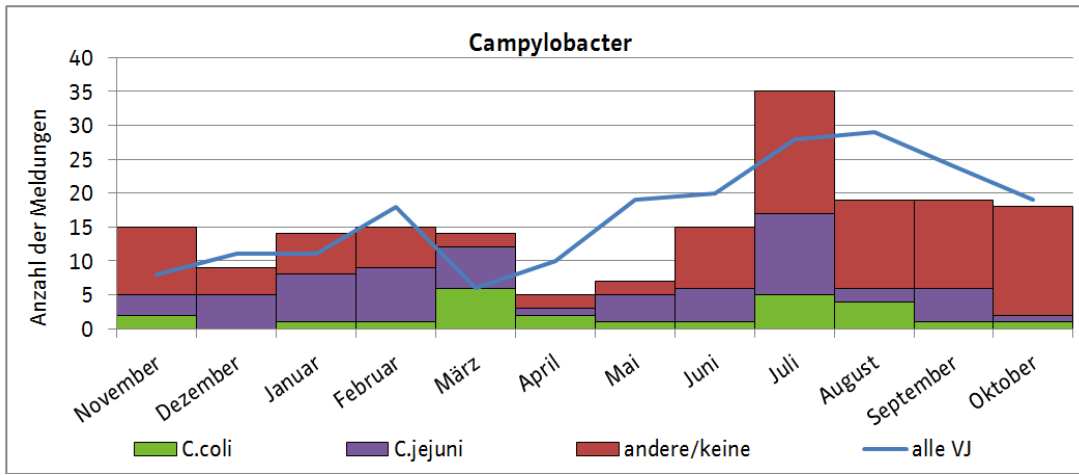
Michael Spacek (Hygiene)  
Tel.: 0561. 1003-1975  
Fax: 0561. 1003-1913  
michael-spacek@kassel.de

Elisabeth Müller-Harhoff (MRE)  
Tel.: 0561. 1003-1983  
Fax: 0561. 1003-1913  
elisabeth.mueller-harhoff@kassel.de

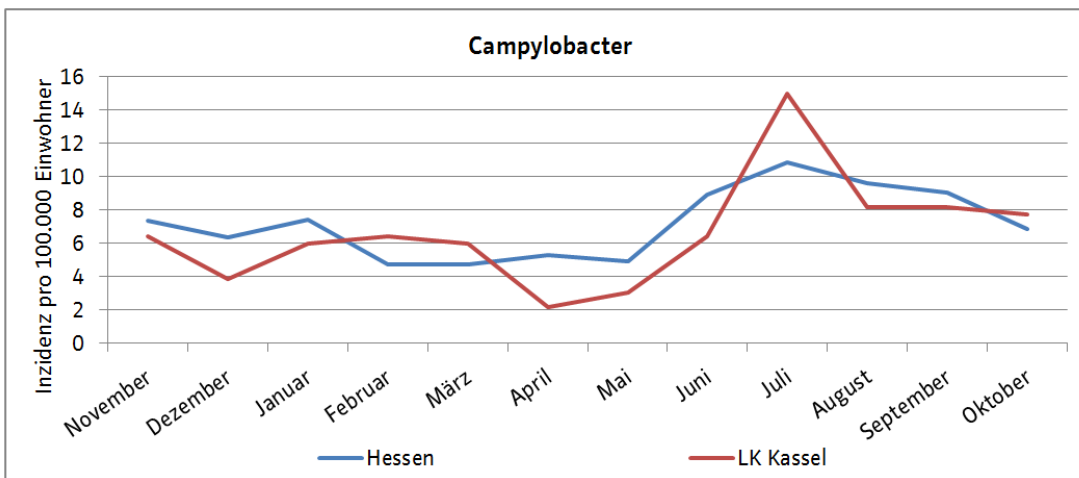
Markus Heckenhahn (GBE)  
Tel.: 0561. 1003-1982  
Fax: 0561. 1003-1910  
markus.heckenhahn@kassel.de

### Herausgeber:

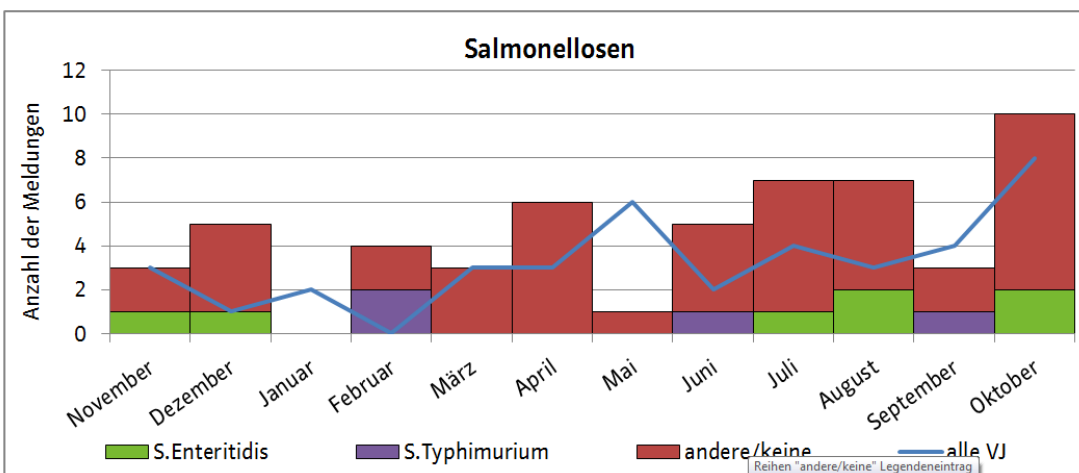
Magistrat der Stadt Kassel  
Gesundheitsamt Region Kassel  
Dr. Karin Müller (Amtsleitung)  
Wilhelmshöher Allee 19 - 21  
34117 Kassel  
Tel.: 0561. 1003-1900  
Fax: 0561. 1003-1910  
www.gesundheitsamt.kassel.de  
gesundheitsamt@kassel.de



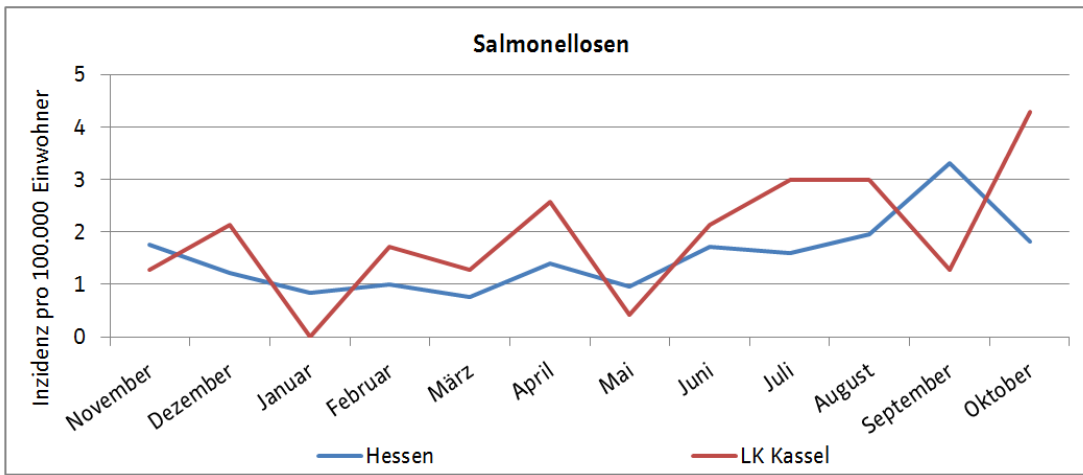
**Abbildung 7**  
Gemeldete Campylobacter-Infektionen nach Erregertypen in der Zeit vom 01.11.14 bis 31.10.15 im Landkreis Kassel



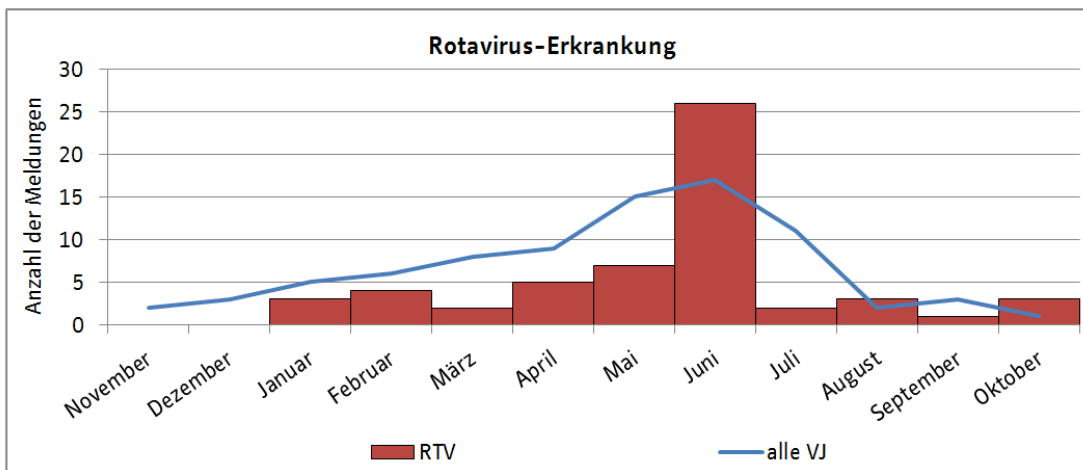
**Abbildung 8**  
Gemeldete Campylobacter-Infektionen je 100.000 Einwohner in der Zeit vom 01.11.14 bis 31.10.15 in Hessen und im Landkreis Kassel



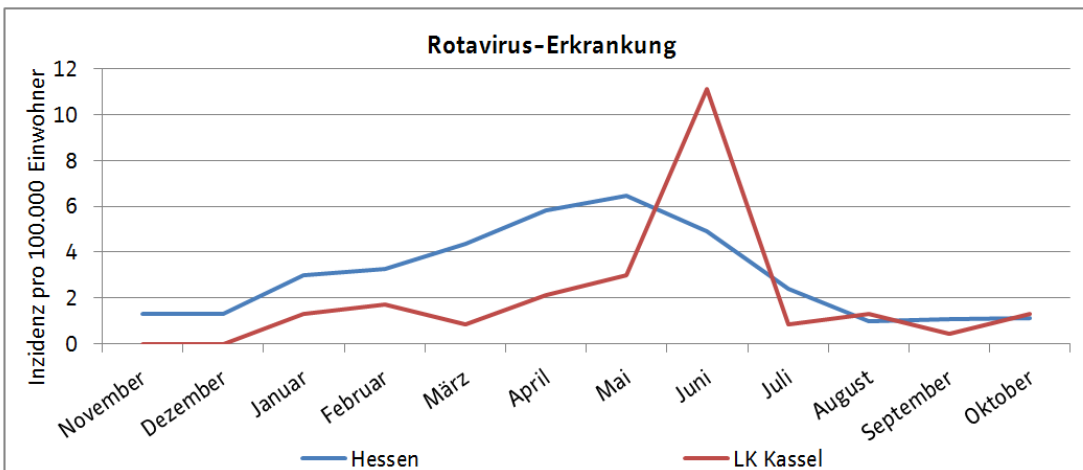
**Abbildung 9**  
Gemeldete Salmonellen-Infektionen nach Erregertypen in der Zeit vom 01.11.14 bis 31.10.15 im Landkreis Kassel



**Abbildung 10**  
Gemeldete Salmonellen-Infektionen je 100.000 Einwohner in der Zeit vom 01.11.14 bis 31.10.15 in Hessen und im Landkreis Kassel



**Abbildung 11**  
Gemeldete Rotavirus-Infektionen nach Erregertypen in der Zeit vom 01.11.14 bis 31.10.15 im Landkreis Kassel



**Abbildung 12**  
Gemeldete Rotavirus-Infektionen je 100.000 Einwohner in der Zeit vom 01.11.14 bis 31.10.15 in Hessen und im Landkreis Kassel



Datenstand (10.11.2015)	MRE-Netz									
	Nord/Osthessen		Mittelhessen		Rhein-Main		Südhausen		Hessen	
	2014	Kum 2015	2014	Kum 2015	2014	Kum 2015	2014	Kum 2015	2014	Kum 2015
A. baumannii complex	15	8	9	12	59	59	10	4	93	83
C. freundii complex	1	3	4	4	12	4	90	2	107	13
E. aerogenes	2	0	3	2	11	14	10	3	26	19
E. cloacae	4	3	3	6	13	13	5	8	25	30
E. coli	2	8	6	9	35	33	64	25	107	75
K. pneumoniae	7	12	8	13	62	77	35	20	112	122
K. oxytoca	1	2	0	1	4	5	29	0	34	8
Weitere Citrobacter spp.	2	0	0	0	1	1	12	0	15	1
P. aeruginosa*	3	2	4	4	7	5	5	6	19	17
P. mirabilis	2	2	0	4	5	3	1	0	8	9
S. marcescens	1	4	2	1	1	0	0	0	4	5
Weitere Enterobac.	3	0	3	5	4	4	9	2	19	11
Weitere	0	1	0	0	0	4	1	0	1	5
<b>Gesamt</b>	<b>43</b>	<b>45</b>	<b>42</b>	<b>61</b>	<b>214</b>	<b>222</b>	<b>271</b>	<b>70</b>	<b>570</b>	<b>398</b>

\* nur bei Nachweis aus Blut oder Liquor oder bei Nachweis einer Carbapenemase

Datenstand (10.11.2015)	Carbapenemase-Meldungen, nach Carbapenemase-Typ und MRE-Netzwerk, Hessen, 2014-2015									
	Nord/Osthessen		Mittelhessen		Rhein-Main		Südhausen		Hessen	
	2014	Kum 2015	2014	Kum 2015	2014	Kum 2015	2014	Kum 2015	2014	Kum 2015
IMP	0	0	0	0	1	0	0	0	1	0
KPC*	0	0	0	1	3	3	9	4	12	8
KPC-2	1	1	1	1	24	3	162	10	188	15
KPC-3	0	1	1	2	0	2	0	1	1	6
NDM	0	0	0	0	0	1	0	0	0	1
OXA-181	1	1	0	0	12	15	0	5	13	21
OXA-23	0	0	0	0	0	1	0	0	0	1
OXA-24	8	0	2	5	15	25	5	0	30	30
OXA-40	0	0	0	0	0	1	0	0	0	1
OXA-48	0	0	0	0	0	0	0	2	0	2
OXA-58	1	1	3	1	21	34	1	5	26	41
OXA-66	0	0	0	1	0	4	0	1	0	6
OXA-69	0	0	2	1	0	0	0	0	2	1
OXA-72	0	0	1	0	0	0	0	0	1	0
VIM	1	1	2	0	2	1	0	0	5	2
VIM-1	0	0	0	0	2	1	1	2	3	3
VIM-2	3	3	2	0	2	3	9	0	16	6
VIM-28	0	0	2	1	3	3	2	1	7	5
VIM-4	0	0	1	0	0	0	0	0	1	0
<b>Gesamt</b>	<b>0</b>	<b>2</b>	<b>1</b>	<b>1</b>	<b>0</b>	<b>0</b>	<b>0</b>	<b>0</b>	<b>1</b>	<b>3</b>
	<b>15</b>	<b>10</b>	<b>18</b>	<b>14</b>	<b>85</b>	<b>97</b>	<b>189</b>	<b>31</b>	<b>307</b>	<b>152</b>

Datenstand (10.11.2015)	MRE-Netz									
	Nord/Osthessen		Mittelhessen		Rhein-Main		Südhausen		Hessen	
	2014	Kum 2015	2014	Kum 2015	2014	Kum 2015	2014	Kum 2015	2014	Kum 2015
<b>MRSA</b>	<b>41</b>	<b>36</b>	<b>45</b>	<b>41</b>	<b>89</b>	<b>59</b>	<b>24</b>	<b>17</b>	<b>199</b>	<b>153</b>